

Alcaldía de Paz de Ariporo





INFORME DE GESTIÓN DE LA VIGENCIA 2017

PLAN DE DESARROLLO

“Paz de Ariporo por el camino correcto”

Gabinete Municipal

Favio Alexandro Vega Galindo

Alcalde

Irma Taquiva Taquiva

Gestora Social

José Neobán Calderón Losada

Jefe Oficina Asesora de Planeación

Juan Pablo Preciado Casallas

Jefe Oficina Asesora Jurídica

Ingrid Amanda Sánchez

Sec. De Gestión y Bienestar Social

Yeferson Peñalosa Riay

Sec. De Infraestructura y Obras Públicas

Edgar Antonio Abril Luengas

Sec. De General y de Gobierno

Juan Camilo Robles Méndez

Sec. De Agricultura, Ganadería y Medio Ambiente

Luz Marina Mendivelso

Sec. De Local de Salud

OTRAS OFICINAS

Despacho del Alcalde

Presupuesto


Tesorería

Control Interno

Quejas y Reclamos

Paz de Ariporo - Casanare

Secretaría de Infraestructura y Obras Públicas



PROGRAMA: EDUCACION, CULTURA Y DEPORTES CON OPORTUNIDADES PARA LA PAZ Y EL POSCONFLICTO

INFRAESTRUCTURA EDUCATIVA

Meta: Mantener la Infraestructura adecuada en almenos 5 instituciones educativas y sedes anexas.

Acciones: 2 colegios del área urbana, construcción de aulas, baterías de baños, instalación de barandas en graderías y 2 sedes del área rural construcción cubierta con graderías y construcción casa docente.

Inversión: \$1.090.781.317 **Avance:** 100% Obras terminadas.

Construcción Casa docente IE Jorge Eliecer Gaitán vereda La Colombina



Construcción Cubierta IE San Juan de Los Llanos Vereda las Guamas



Construcción 2 aulas y batería sanitaria en la sede central de la IE Nuestra señora de Manare



INFRAESTRUCTURA DEPORTIVA

Meta: Construir y adecuar un escenario deportivo para garantizar el esparcimiento de niños, niñas adolescentes, jóvenes y adultos y adultos mayores.

Acciones: Construcción Patinódromo, primera etapa.

Inversión: \$3.249.983.118

Avance: 97.16% Obra ejecutada.




INFRAESTRUCTURA DEPORTIVA

Meta: Adecuar y/o mantener 3 escenarios deportivos – recreativos para garantizar el esparcimiento de la población Pazariporeña.

Acciones: Mantenimiento de 2 escenarios deportivos, ubicados en los Barrios el progreso y las villas del Municipio.

Inversión: \$ 49.951.281 SGP DEPORTE- I.C.D.L.

Avance: 100% Obra terminada.



Villa Olímpica



Villa Olímpica

El progreso

PROGRAMA: PROMOCIÓN E INTEGRACIÓN SOCIAL CON ENFOQUE DIFERENCIAL

HOGAR GERIATRICO MI RANCHITO



Meta: Adecuar el Hogar Geriátrico Mi ranchito para la atención integral del adulto mayor

Acciones: Adecuación de las instalaciones del centro vida “MI RANCHITO” del Municipio.

Inversión: \$ 131.368.813
ESTAMPILLA ADULTO MAYOR

Avance: 100% Obra terminada.

PROGRAMA: JUSTICIA, SEGURIDAD Y CONVIVENCIA EN PAZ

CENTROS DE INTEGRACIÓN CIUDADANA

JUSTICIA, SEGURIDAD Y CONVIVENCIA EN PAZ

Meta: Brindar espacios para la resolución de conflictos y conciliación ciudadana.

Acciones: Construcción de 2 Centros de Integración ciudadana –CIC- en los barrios el Triunfo y la Granja sector Merecure del Municipio.

Inversión: \$2.520.000.000 Convenio Interadministrativo N° 1117-1437 Asistencia y apoyo a organismos de seguridad.

Avance: 100% Obra terminada.

CIC Barrio el Triunfo



CIC Barrio la Granja sector Merecure

PROGRAMA: MOVILIDAD URBANO-RURAL PARA EL DESARROLLO SOCIAL Y PRODUCTIVO

INFRAESTRUCTURA VIAL

Meta: Realizar el mantenimiento, rehabilitación, mejoramiento a 400 km de vías urbanas y rurales.

Acciones: 100 km de vías urbanas y rurales mantenidas, construcción 2 obras de arte realizadas .

Inversión: \$228.784.961 ICLD

Avance: 100% ejecutado.



Meta: Realizar adecuación y mantenimiento del terminal de Transporte del municipio.

Acciones: 1 terminal de transportes adecuado

Inversión: \$91'999.535

FONPEC- SGP

Avance: 100% Obra terminada

Meta: Realizar pavimentación a siete km de vías urbanas y rurales

Acciones: 1.96 km pavimento rigido, perimetro urbano.

Inversión: \$2.778.593.634 Fondo de compensación regional, Asignaciones directas.

Avance: 100% Obra terminada



Carrera 1



Calle 22

Calle 23

Carrera 1

Acciones: Mantenimiento y rehabilitación de la estructura de pavimento de vías urbanas del Municipio,

Inversión Realizada: \$2.341.512.644 SGR

Avance: 17.5% de ejecución.



Meta: Formular un (1) Plan de Movilidad para el municipio de Paz de Ariporo.

Acciones: 1 Plan maestro de movilidad formulado, inventario de vías terciarios y plan estratégico de seguridad.

Inversión Realizada: \$ 421.625.946 FONPET, SGP LIBRE INVERSION

Avance: 100% Terminado

PROGRAMA: DESARROLLO SOCIAL PARA EL CIERRE DE BRECHAS

AGUA POTABLE Y SANEAMIENTO BÁSICO

Meta: Realizar el pago de los subsidios de acueducto, alcantarillado y aseo a los estratos 1, 2 y 3 según lo reglamentado por acuerdo municipal.

Acciones: Contrato Interadministrativo No.301.17.7-005 del 30 de junio de 2017

Inversión: \$1.147.154.435 S.G.P. **Avance:** Liquidado

Meta: Ampliar la red de acueducto en 3 km para beneficiar a la población del área urbana.

Acciones: 2,4 Km de redes para ampliar mediante Convenio Interadministrativo de cooperación N°. 301.17.7- 007, del 10 de Noviembre de 2017, ampliación de redes de acueducto y alcantarillado sanitario en la etapa 5 del barrio la Granja.

Inversión Realizada: \$839.217.888 FONPET – SGP, INVERSION REGALIAS PETROLERAS, SGP **Avance:** Ejecución



Meta: Realizar la construcción y puesta en marcha de un (1) acueducto en un centro poblado del Municipio.

Acciones: Construcción acueducto centro poblado vereda caño chiquito.

Inversión Realizada: \$ 1.004.898.310 SGR

Avance: 5%

Meta: Ampliar la red de alcantarillado sanitario en 3 km para beneficiar a la población del área urbana

Acciones: 1 Km de Red a ampliar mediante Convenio Interadministrativo de cooperación N°. 301.17.7- 007, del 10 de Noviembre de 2017, ampliación de redes de acueducto y alcantarillado sanitario en la etapa 5 del barrio la Granja.

Inversión Realizada: \$839.217.888 FONPET – SGP, INVERSION REGALIAS PETROLERAS, SISTEMA GENERAL DE PARTICIPACIONES

Avance: Ejecución

PROGRAMA: DESARROLLO SOCIAL PARA EL CIERRE DE BRECHAS

AMPLIACION DE REDES ELECTRICAS



Meta: Ampliar la red de energía eléctrica en 10 km para beneficiar a la población del área urbana y rural. **Acciones:** 6.2 km de redes de energía eléctrica ampliados Barrios el Triángulo, Once de Octubre vía la Barranca. **Inversión Realizada:** \$756.8777.940 FONPET REGALIAS **Avance:** 100% Obra terminada

Meta: Ampliar la red de gas domiciliario en 16 km para beneficiar a la población del área urbana y rural.

Acciones: 17 km de red de gas domiciliario construidos y ampliados en el Barrio la Granja.

Inversión Realizada: \$534.978.814 FONPET-SGP

Avance: 100% Obra terminada



Oficina Asesora de Planeación

Vivienda Y Titulación

PROGRAMA: DESARROLLO SOCIAL PARA EL CIERRE DE BRECHAS

VIVIENDA NUEVA



Ahorradores - VIPA, ciudadela “LOS ALCARAVANES”. Inversión: \$ 832.000.000
FUENTE: FONPET –SGP. **Avance:** 90%

- Se encuentra en desarrollo **Proyecto doscientas (200) viviendas gratis “LOS ALELIES”** de la segunda etapa del Programa Nacional de Vivienda Gratuita – PVG II. **Inversión:** \$ 137.890.800 **FUENTE:** FONPET –SGP. **Avance:** 10% en obras de urbanismo.

Meta: Gestionar y construir 400 soluciones de vivienda de interés prioritario (VIS, VIP, VIPA) social nucleada y/o dispersa urbana y rural.

Acciones:

- **282 viviendas construidas** de las cuales 108 ya han sido entregadas a los beneficiarios con escritura pública y se encuentran habitadas correspondientes al *Proyecto de Vivienda de Interés Prioritario para*



- **En gestión 10 viviendas nuevas** de Proyecto “*Construcción vivienda nueva dirigido a la población afro descendiente en el área urbana.*”

- **En Gestión 19 subsidios de vivienda de interés social rural** con el Banco Agrario - bolsa victimas en el marco de la convocatoria del Ministerio de Agricultura.



MEJORAMIENTO DE VIVIENDA

Meta: Construir 80 subsidios en mejoramiento de vivienda en el área urbana, centros poblados y rural dispersa.

Acciones: En gestión 87 mejoramientos de vivienda urbanos. Para las cuales se hicieron dos convocatorias públicas. La gestión del proyecto se está haciendo ante el OCAD Departamental.



TITULACIÓN



Meta: Realizar la titulación y legalización de 200 predios urbanos durante el cuatrienio.

Acciones: 22 bienes inmuebles fiscales cedidos a título gratuito a través de Resolución administrativa.

Un Proceso de legalización de asentamiento urbano de sector “El Triángulo” ubicado en el Barrio La Esperanza para el cual se efectuaron actividades de localización y replanteo así como la verificación de

linderos de los lotes.

Inversión: \$ 41.690.784

FUENTE: ICLD y S.G.P **Avance:** 11%

SECRETARIA TÉCNICA DEL OCAD MUNICIPAL

MIEMBROS DEL ÓRGANO COLEGIADO DE ADMINISTRACIÓN Y DECISIÓN

| No. | Nombre | Entidad | Cargo | Nivel de Gobierno que representa |
|-----|--------------------------------|--------------------------------------|--|----------------------------------|
| 1. | María Alejandra Ávila Burgos | Departamento Nacional de Planeación | Delegada Gobierno Nacional | Gobierno Nacional |
| 2. | Humberto Alirio Martínez Perez | Gobernación de Casanare | Director Departamento Administrativo de Planeación | Gobierno Departamental |
| 3. | Favio Alejandro Vega Galindo | Alcaldía Municipal de Paz de Ariporo | Alcalde Municipal | Gobierno Municipal |

PRESUPUESTO DEL OCAD POR FUENTE DE FINANCIACIÓN DEL SGR

| ITEM | Asignaciones Directas | Fondo de Compensación Regional 40% | Rendimientos Financieros | Incentivo a la Producción |
|---|-----------------------|------------------------------------|--------------------------|---------------------------|
| Total asignaciones 2012-2018 | \$ 27.035.117.952 | \$ 6.909.864.026 | \$ 1.329.116.075 | \$ 3.365.219.575 |
| Total aprobaciones | \$ 22.919.382.137 | \$ 4.684.077.631 | \$ 1.170.008.459 | \$ 1.974.354.275 |
| Saldo disponible a la fecha de corte | \$ 4.115.735.815 | \$ 2.225.786.395 | \$ 159.107.616 | \$ 1.390.865.300 |



| Total Asignaciones 2012-2018 | Total aprobaciones | Saldo Rendimientos Financieros | Saldo Disponible- Según lo Asignado |
|------------------------------|----------------------|--------------------------------|-------------------------------------|
| \$ 37.310.201.553,00 | \$ 29.577.814.043,00 | \$ 159.107.616,00 | \$ 7.891.495.126,00 |

| PROYECTOS APROBADOS | PROYECTOS EN EJECUCIÓN | PROYECTOS SUSPENDIDOS | PROYECTOS PARA CIERRE | PROYECTOS CERRADOS |
|---------------------|------------------------|-----------------------|-----------------------|--------------------|
| 18 | 2 | 2 | 2 | 12 |

El saldo Disponible incluye recursos de compensación de asignaciones directas y FDR, desahorro y exceso de ahorro FAE; de los cuales esta pendiente por realizar el giro de \$ **5.452.652.890,00**. De la asignación del bienio 2017-2018 han realizado abonos de asignaciones directas y Fondo de Compensación Regional por valor de \$ **2.424.229.195,00**.





**PROYECTOS APROBADOS POR EL OCAD MUNICIPAL DURANTE
2017**

| ITEM | Descripción |
|--|---|
| Nombre del proyecto | Mantenimiento y rehabilitación de estructura de pavimento de vías urbanas del municipio de Paz de Ariporo, Casanare, Orinoquía. |
| Código BPIN | 2016852500001 |
| Valor total del proyecto | \$2.353.200.262,00 |
| Sector de Inversión | TRANSPORTE |
| Valor total SGR | 2.353.200.262,00 |
| Tiempo de Ejecución | 5 meses |
| Fecha de Aprobación según acuerdo | Acuerdo 003 de agosto 14 de 2017 |

| ITEM | Descripción |
|---------------------------------|---|
| Nombre del proyecto | Ampliación y optimización del acueducto del centro poblado Caño Chiquito del Municipio de Paz de Ariporo Departamento de Casanare |
| Código BPIN | 2017852500002 |
| Valor total del proyecto | \$1.004.923.248,00 |
| Sector de Inversión | VIVIENDA, CIUDAD Y TERRITORIO |
| Valor total SGR | \$1.004.923.248,00 |
| Tiempo de Ejecución | 5 meses |

| | |
|---|---------------------------------|
| Fecha de Aprobación según acuerdo | Acuerdo 002 de julio 14 de 2017 |
| Fecha de cumplimiento requisitos previo al inicio de ejecución. | 4 de octubre 2017 |

DESTINACIÓN DE RECURSOS DEL SGR PARA PROYECTOS DE INVERSIÓN CON ENFOQUE DIFERENCIAL

Se realizó la verificación en el Sistema de Información y Consulta Distribuciones Recursos Territoriales (SICODIS) concerniente con el recaudo y recursos a invertir en proyectos con enfoque diferencial por asignaciones del Fondo de Compensación Regional - 40% (Asignaciones Específicas).

Recaudo y recursos a invertir en proyectos con enfoque diferencial por asignaciones directas.

El Municipio de Paz de Ariporo para la vigencia 2017 en relación a los saldos de Asignaciones Directas no supera el monto de ingresos el cual debe ser superior a 2000 SMLMV, lo anterior según lo contemplado en el artículo 40 inciso 5° de la ley 1530 de 2012; los municipios con ingresos de asignaciones directas superiores a 2000 smlmv recibidos el año inmediatamente anterior, donde se encuentren asentadas comunidades indígenas y comunidades negras, afrocolombianas, raizales y palanqueras debidamente acreditadas por la autoridad competente, destinaran al menos el 3% de estos recursos para proyectos de inversión con enfoque diferencial en esa población.

| Año de Recaudo | Salario Mínimo /1 | Valor de Recaudo (IAC) /2 | Porcentaje de Inversión. /3 | Año de Inversión | Valor mínimo de inversión./4 |
|----------------|-------------------|---------------------------|-----------------------------|------------------|------------------------------|
| 2012 | 566.700,00 | 5.153.709.978,73 | 3 | 2013 | 154.611.299,36 |
| 2013 | 589.500,00 | 6.318.414.561,45 | 3 | 2014 | 189.552.436,84 |
| 2014 | 616.000,00 | 3.984.639.312,01 | 3 | 2015 | 119.539.179,36 |
| 2015 | 644.350,00 | 2.255.135.235,16 | 3 | 2016 | 67.654.057,05 |
| 2016 | 689.455,00 | 896.818.377,28 | 0 | 2017 | 0 |
| 2017 | 737.717,00 | 1.167.291.728,82 | 0 | 2018 | 0 |
| 2018 | 781.242,00 | 162.311.050,00 | 0 | 2019 | 0 |
| TOTAL | | | | | 531.356.972,61 |



Recaudo y recursos a invertir en proyectos con enfoque diferencial por asignaciones del Fondo de Compensación Regional - 40% (Asignaciones Específicas).

| Periodo de Recaudo | Valor de Recaudo (IAC) /1 | Valor de Inversión Comunidades indígenas (Hasta 8%) | Valor de inversión Comunidades Negras, afrocolombianas, raizales y palenqueras (Hasta 8%) /2 |
|-----------------------------|---------------------------|---|--|
| Vigencia 2012 | 959.497.192,94 | 76.759.775,44 | 76.759.775,44 |
| Vigencia Bienio 2013 - 2014 | 2.152.256.205,51 | 172.180.496,44 | 172.180.496,44 |
| Vigencia Bienio 2015 - 2016 | 1.721.592.336,76 | 137.727.386,94 | 137.727.386,94 |
| Vigencia Bienio 2017 - 2018 | 2.075.413.859,00 | 166.033.108,72 | 166.033.108,72 |
| TOTAL | | 552.700.767,54 | 552.700.767,54 |

El municipio de Paz de Ariporo ha realizado el trámite de priorización, viabilización y aprobación ante el OCAD municipal de dos (2) proyectos de inversión financiados con recursos del SGR ante el OCAD municipal y de esta manera se está cumpliendo con la destinación de recursos para la población indígena.

| Código BPIN | Proyecto | Fuente de Financiación | |
|---------------|--|------------------------|--------------------------------|
| | | Asignaciones Directas | Fondo de compensación regional |
| 2015852500001 | MEJORAMIENTO DE LAS CONDICIONES EDUCATIVAS PARA LA POBLACIÓN INDÍGENA DEL MUNICIPIO DE PAZ DE ARIPORO, CASANARE, ORINOQUÍA | \$ 712.490.745 | \$ 71.236.901 |
| 2016852500003 | SUMINISTRO DE SISTEMAS UNIFAMILIARES DE FILTROS PARA MEJORAR LA CALIDAD DE AGUA QUE CONSUMEN, EN LA ZONA DEL RESGUARDO INDIGENA DE PAZ DE ARIPORO, CASANARE. | \$ 61.699.150 | |
| TOTAL | | \$ 774.189.895 | \$ 71.236.901 |

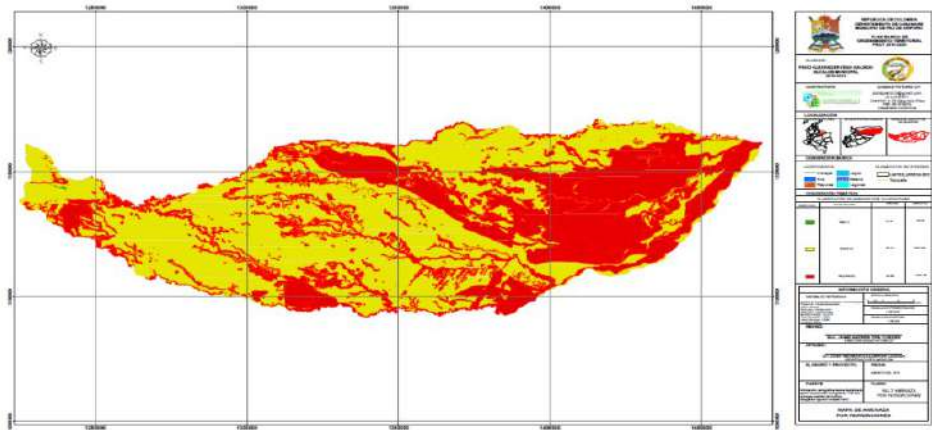
- ✓ El municipio de Paz de Ariporo se encuentra adelantando el proceso de formulación de un proyecto denominado **Construcción de viviendas nuevas para la población afrocolombiana del Municipio de Paz de Ariporo, Casanare** por un monto aproximado de \$600.000.0000 incluye interventoría y apoyo a la supervisión.

Oficina de Ordenamiento Territorial



PROGRAMA: Ordenamiento ambiental, social y productivo para la paz y post conflicto

Meta: Ordenamiento del 30% del territorio urbano y rural.



Acciones: A través de contrato 301.17.4-013, el municipio contrató con la Unión temporal Ciudad Futuro, la formulación, concertación y aprobación del plan básico de ordenamiento territorial y el diseño del expediente municipal. No se ha surtido el proceso de revisión y aprobación por parte de la autoridad ambiental, estando pendiente la adopción por parte del Concejo Municipal. El Plan Básico de Ordenamiento territorial del municipio de Paz de Ariporo actualmente se encuentra en proceso de actualización. A través de contrato 301.17.4-013, el municipio contrató con la Unión temporal Ciudad Futuro, la formulación, concertación y aprobación del plan básico de ordenamiento territorial y el diseño del expediente municipal.

Mediante auto de inicio N° 300.57.16.2018 de 31 de Agosto de 2016 de CORPORINOQUIA, se evoca conocimiento para iniciar proceso de concertación ambiental del proyecto "Revisión General del Plan Básico de Ordenamiento Territorial del Municipio de Paz de Ariporo, departamento de Casanare". Proceso en el cual se realizó mesa Técnica el pasado 12 de Febrero de 2018 en CORPORINOQUIA con los profesionales que esta entidad asigno para este fin.

Avance: Estado de avance 90%. Se encuentra en Proceso de Concertación ambiental ante CORPORINOQUIA.

ESPACIO PÚBLICO

Meta: Implementar una estrategia de ornato y embellecimiento de parques y recuperación y adecuación del espacio público y mobiliario urbano teniendo en cuenta la normatividad para la población con limitaciones y movilidad reducida



- Se realizaron cinco (05) informes sobre áreas de espacio público que actualmente se encuentran invadidas en el barrio el centro y los ejes comerciales sobre la carrera 10 y la calle 9 del área urbana del municipio de Paz de Ariporo. Y se radicaron ante Inspección de Policía y Despacho de la Alcaldía para que se procediera a su respectiva recuperación



- Se realizaron visitas a los establecimientos del comercio notificándoles de la ocupación al espacio público por cada uno de ellos con su mercancía
- socialización con las comunidades directamente relacionadas con el tema, observando las necesidades y posibles alternativas de solución en lo



referente al espacio público. Reubicación de 15 vendedores ambulantes que trabajan en el Parque Malavares del Barrio La Esperanza.

- Unificación y corrección de 10 parasoles sobredimensionados en locales comerciales de zona centro del Municipio.



PROGRAMA: gestión, calidad y desarrollo de competencias institucionales

META DE PRODUCTO: Gestionar la concertación, aprobación y adopción del Plan Básico de Ordenamiento Territorial del municipio de Paz de Ariporo.

Actividad Realizada: Con radicado 300.40.16 CORPORINOQUIA cita para programación y mesas de trabajo

Estableciendo los días 25 y 26 de octubre del año 2016 para visita técnica de inspección ocular en campo y el día 2 de noviembre de 2016 para el desarrollo de la mesa de trabajo de concertación ambiental (esta última reprogramada para el día 25 de noviembre de 2016) cumpliendo con dicha programación, al día de hoy nos encontramos a esperas que la corporación emita el concepto técnico numerado y nos suministre copia, ya que según acta N°. 001 de mesa de trabajo el municipio requiere de tres (03) meses a partir de la entrega formal del concepto técnico para revisar las observaciones técnicas hechas por la corporación.

Fuente de Inversión: sistema general de regalías

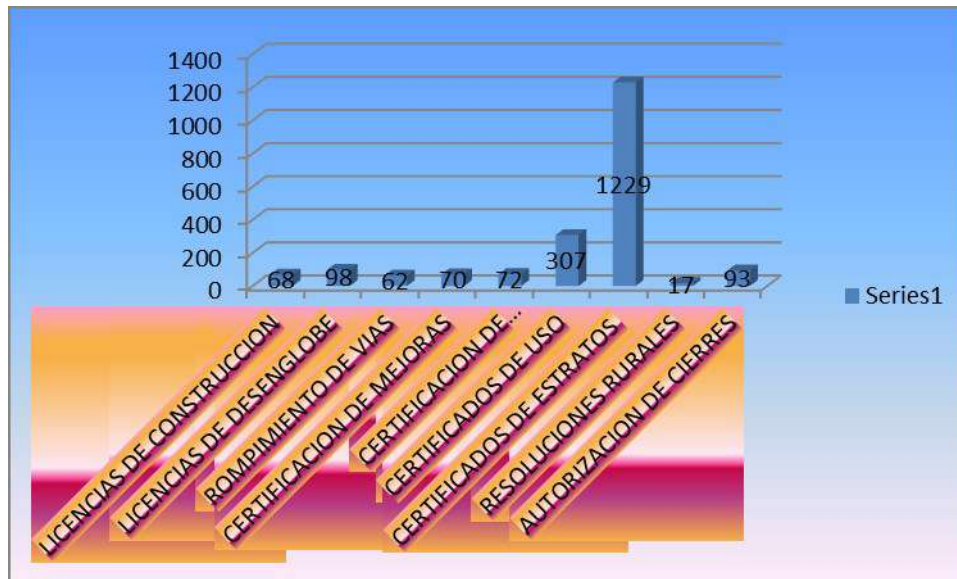
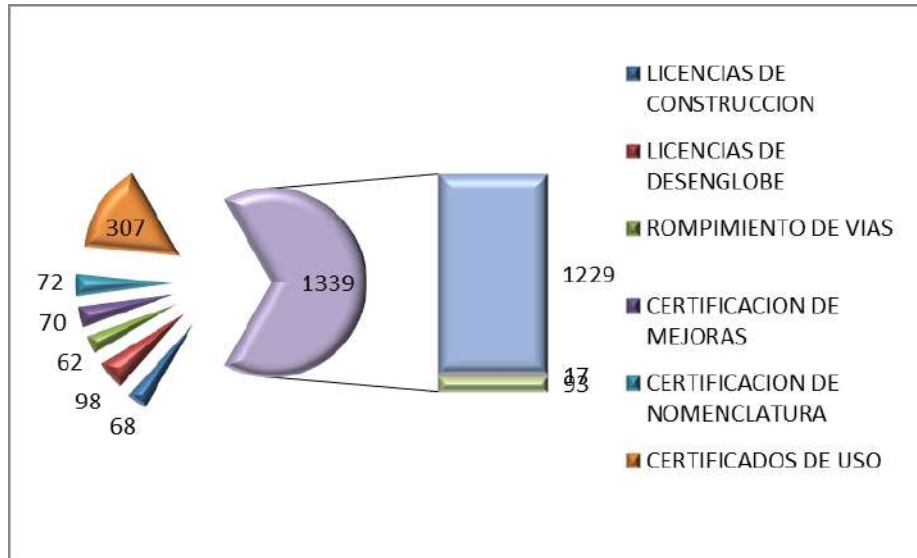
Población beneficiada: 32.711 habitantes



PROCESOS REALIZADOS EN LA OFICINA DE ORDENAMIENTO TERRITORIAL



| PROCESOS EFECTUADOS EN LA OFICINA DE ORDENAMIENTO TERRITORIAL | |
|---|------|
| DOCUMENTOS EXPEDIDOS | Nº |
| LICENCIAS DE CONSTRUCCION | 68 |
| LICENCIAS DE DESENGLOBE | 98 |
| ROMPIMIENTO DE VIAS | 62 |
| CERTIFICACION DE MEJORAS | 70 |
| CERTIFICACION DE NOMENCLATURA | 72 |
| CERTIFICADOS DE USO | 307 |
| CERTIFICADOS DE ESTRATOS | 1229 |
| RESOLUCIONES RURALES | 17 |
| AUTORIZACION DE CIERRES | 93 |
| SANA POSESION | 28 |
| CERTIFICACION DE AREAS Y LINDEROS | 19 |
| NOTIFICACIONES POR ESPACIO PUBLICO | 40 |
| | |



Sistemas de Información

PROGRAMA: PARTICIPACIÓN CIUDADANA

CONSEJO MUNICIPAL DE PLANEACIÓN

Meta: Apoyar y fortalecer las competencias a los miembros del Consejo Territorial de planeación

Acciones: 1 Concejo Municipal de Planeación apoyado mediante la participación en los Congresos Nacional, Departamental y Foro Regional de Planeación. Dotación de 1 Oficina y equipos de cómputo.

Apoyo técnico para el desarrollo de sus competencias.
\$12.772.400

Avance: 100%



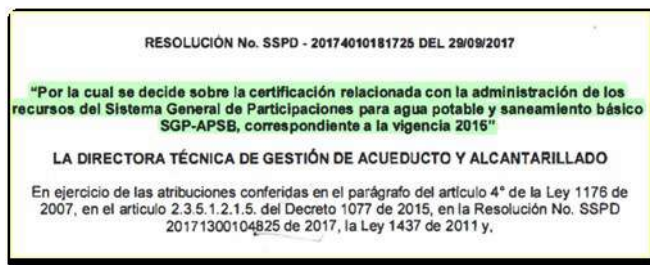
Inversión:



Elaboración del Plan de Lucha Contra la Pobreza Extrema del Municipio de Paz de Ariporo. Socialización ante el Concejo Municipal dando a conocer así el marco normativo, los objetivos, el índice de pobreza multidimensional (IPM) del municipio, los productos que apuntan a reducir el IPM.

Se logra certificar al Municipio de Paz de Ariporo en la Administración de los Recursos del Sistema General de Participaciones SGP destinados para Agua Potable y Saneamiento Básico APSB, mediante resolución **No. SSPO-20174010181726 DEL 29/09/2017**

lo cual permite el ingreso de recursos destinados a subsidiar los servicios públicos de Agua Potable y Saneamiento Básico para los estratos 1, 2 y 3.



Secretaría de Gestión y Bienestar Social



PROGRAMA: EDUCACIÓN, CULTURA Y DEPORTES CON OPORTUNIDADES PARA LA PAZ Y EL POSCONFLICTO

TIC'S

Meta: Adquirir y/o gestionar 2.500 computadores y/o tabletas con software educativo para reposición de tecnología en las instituciones educativas.

Acciones: 153 tabletas y 10 computadores entregados a docentes en los colegios Nuestra Señora de Manare, Iteipa, Francisco José de caldas, Sagrado corazón, Juan José rondón e Itenca. beneficiando a 9.695 estudiantes. **Inversión:** \$0 Gestión MinTIC

Avance: 63%



Meta: Garantizar la operatividad de tres (3) puntos Vive Digital

Acciones: 3 Puntos Vive Digital – PVD - operando para el beneficio de 26.253 habitantes del área urbana con acceso a las TIC y oferta de capacitaciones.

Inversión: \$59.866.666 ICLD y S.G.P.

Avance: 100%

Meta: Fortalecer las competencias en TICS de 500 personas mayores de 15 años.

Acciones: 1.241 personas del área urbana capacitadas en uso de TIC's.

Inversión: \$0

Avance: 100%



EDUCACIÓN



Meta: Realizar la adecuación y puesta en marcha de un (1) Centro de Desarrollo Integral CDI para niños de 0 y 5 años.

Acciones: Compraventa de equipos, mobiliario y enseres para la operatividad del CDI beneficiando a 90 niños y niñas.

Inversión: 150.415.227- SGP

Avance: 100%

Meta: Beneficiar con asistencia alimentaria a niños, niñas y adolescentes entre los 5 y 17 años

Acciones: 750 estudiantes de básica primaria beneficiados almuerzos calientes de las I.E Juan José Rondón, Nuestra Señora de Manare, Sagrado Corazón, Francisco José de Caldas y el ITEIPA.

Inversión: 359.367.645- SGP -
OTROS Avance: 100%



Meta: Lograr que las 9 Instituciones Educativas y sedes anexas cuenten con dotación de mobiliario escolar para prestación del servicio educativo.

Acciones: 5.262 estudiantes beneficiados con equipos y mobiliario escolar para el fortalecimiento de los procesos formativos en las instituciones educativas del municipio

Inversión: 248.286.888- SGP
Avance: 50%

Meta: Apoyar pedagogías innovadoras en educación y Foros Educativos en las Instituciones educativas

Acciones: 1 foro - taller "educación para la paz" realizado, beneficiando a 395 docentes, con el fin de optimizar y armonizar los ambientes escolares de las instituciones educativas del municipio

Inversión: 15.000.000 SGP
Avance: 50%



Meta: Gestionar el acceso a la formación complementaria y técnica de 1500 hombres y mujeres mayores de 15 años.

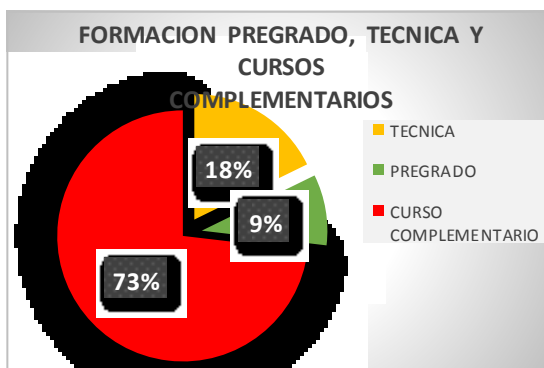
Acciones: 1.467 personas beneficiadas con 15 técnicas y 53 cursos complementarios ofertados por el SENA.

Inversión: \$0 **Avance:** 70%

Meta: Gestionar el acceso a la formación tecnológica, de 334 hombres y mujeres mayores de 15 años.

Acciones: 25 mujeres graduadas por gestión con la universidad UNIANDINA en categoría presencial Profesión Pedagogía Infantil **Inversión:** \$0

Avance: 30%



2.006 habitantes del municipio con formación técnica, profesional y cursos complementarios mejorando la calidad educativa, en la construcción de mayores oportunidades de inserción formativa, social y laboral.

Inversión: \$12.000.000

Avance: 100%

CULTURA

Meta: Realizar un programa anual de promoción de la literatura y expresiones orales, ancestrales y tradicionales para favorecer las distintas iniciativas, expresiones y manifestaciones culturales a la población del municipio.

Acciones: se beneficiaron 1.080 estudiantes con 563 libros entregados en los colegios para promocionar la lectura Dichos libros fueron gestionados a través del programa leer es micuento del ministerio de cultura.

Inversión: \$0

Avance: 100%



38 talleres de alfabetización Digital con un grupo de 32 adultos mayores, enseñándoles el uso de las tic, apoyo asistencial se fortaleció el programa viva la lectura en la biblioteca pública para actividades de promoción y animación a la lectura. **Inversión:** \$8. 344.394

Avance: 100%



Meta: Vincular a 4000 NNAJ en procesos de formación artística en teatro, danza, música, artes plásticas, artes visuales, literatura y otras áreas de la cultura de la región

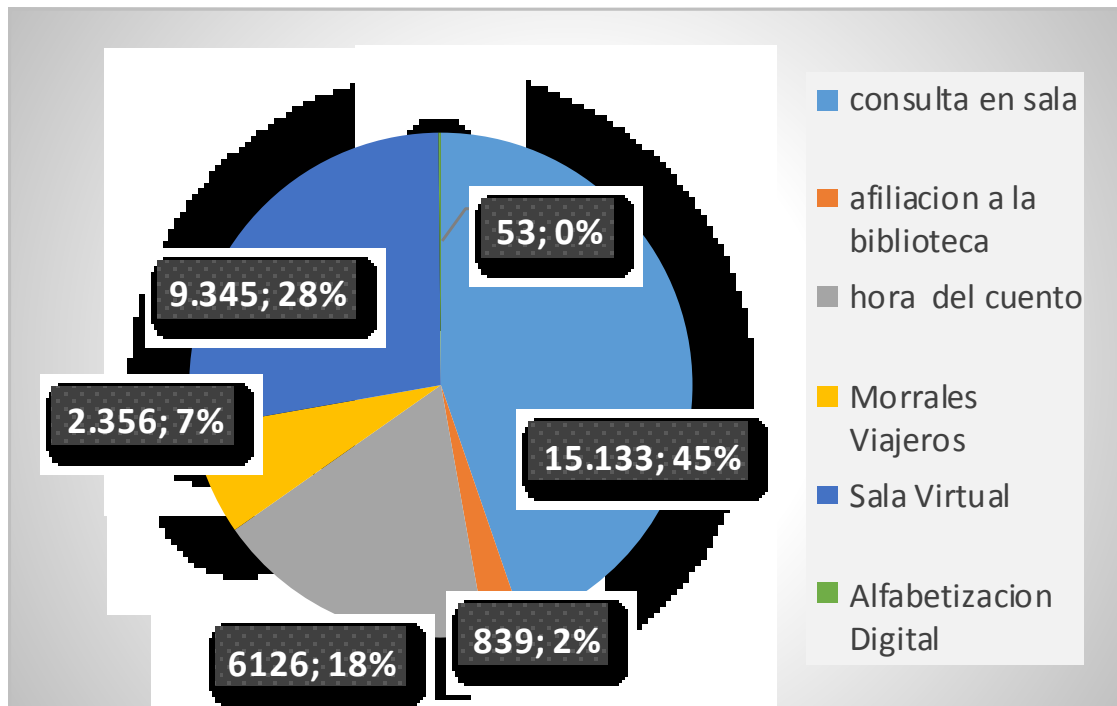
Acciones: 8.430 NNA con el desarrollo de jornadas de promoción y animación a la lectura, actividades lúdicas y recreativas cine infantil con hora del cuento en la biblioteca Pública Municipal y 1.240 con el show infantil en los CDI.

Inversión: \$16.000.000 **Avance:** 100%.

Formación artística y cultural a 459 Personas a través de ocho (08) modalidades arpa, danza, guitarra, maracas, bajo, cuatro, bandola y cine y televisión Inversión: \$82.767.000

Fuente: SGP ICLD CULTURA

Avance: 50%



POBLACION ATENDIDA A TRAVES DE LOS PROGRAMAS DE FORMACIÓN ARTISTICA Y CULTURAL

| Nº PERSONAS ATENDIDAS | SISBEN | VICTIMAS | RED UNIDOS | GRUPOS ETNICOS | DISCAPACIDAD | TOTAL |
|-----------------------|------------|-----------|------------|----------------|--------------|------------|
| PRIMERA INFANCIA | 53 | 26 | 7 | 5 | 0 | 91 |
| INFANCIA | 126 | 34 | 13 | 4 | 0 | 177 |
| ADOLESCENTES | 54 | 16 | 9 | 1 | 0 | 80 |
| JOVENES | 36 | 14 | 8 | 1 | 5 | 64 |
| ADULTOS | 3 | 1 | 0 | 0 | 7 | 11 |
| TERCERA EDAD | 16 | 8 | 4 | 0 | 8 | 36 |
| TOTAL | 288 | 99 | 41 | 11 | 20 | 459 |

Meta: Apoyar anualmente (10) eventos artísticos, lúdicos y festivos de carácter colectivo como expresión de la diversidad y de las manifestaciones culturales, ancestrales y tradicionales.

Acciones: 10 Festivales apoyados durante el año 1. Ferias y fiestas del Municipio. 2. XXIV Version del Festival de la Llanura. 3. Evento decembrino de preambulo a las ferias y fiestas. 4. Festival el tinajero de oro. 5. Encuentro



interinstitucional entre las Casas de Cultura del municipio de Paz de Ariporo, Pore y Hato Corozal. 6. Encuentro municipal de Maraton Llanera Zapateando por la Paz. 7. Festival de Trompo y Zaranda 8. Festival de la Garcita de oro 9. Festival el garavato de Oro 10. Festival del mandador de oro 11. III Encuentro Mundial de Arpas. **Inversión:** \$341.000.000 Gestión - Recursos Propios-Stampilla



Meta: Realizar un programa de integración regional para conmemorar el bicentenario de independencia del país y la ruta libertadora.

Acciones: se beneficiaron 30 gestores culturales mediante presentaciones artísticas y culturales en conmemoración del bicentenario de independencia en el municipio de Tibasosa Boyacá.

Inversión: \$0 **Avance:** 100%

Meta: Gestionar la construcción, adecuación, mantenimiento y dotación de la Escuela de Música Municipal

Acciones: Una jornada de embellecimiento a la casa de cultura y mantenimiento a los instrumentos musicales y de la Casa de la Cultura.

Inversión: \$0.0

Avance: 100%



Meta: Realizar un programa anual de promoción de la literatura y expresiones orales, ancestrales y tradicionales

Acciones: Un proceso de capacitación y formación a 50 gestores culturales con discapacidad. **Inversión:** \$19.550.000 Transferencias Departamentales.

Avance: 100%



PROGRAMA: PROMOCIÓN E INTEGRACION SOCIAL CON ENFOQUE DIFERENCIAL

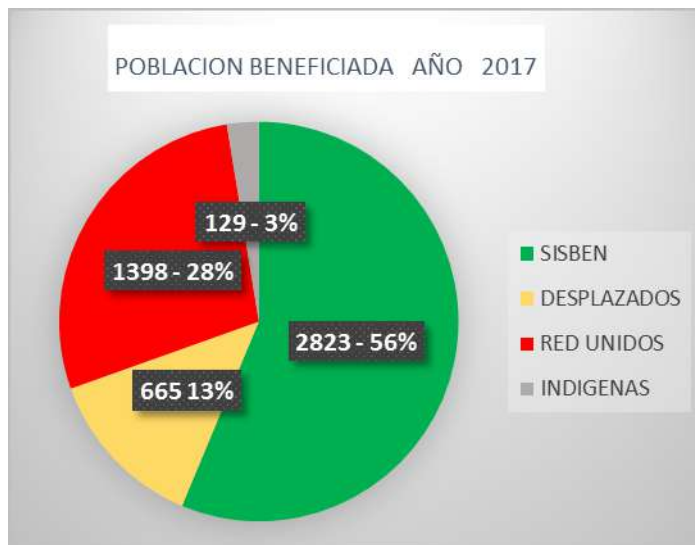
FAMILIAS EN ACCIÓN

Meta: Apoyar las estrategias nacionales de promoción social para las familias que pueden ser potenciales beneficiarios de red unidos - familias en acción

Acciones: 5015 Madres titulares beneficiadas mediante la operación del programa más familias en acción.

Inversión: \$64.000.000 -ICLD

Avance: 100%



Fuente sistema de informacion de más familias en accion (SIFA)

| | |
|--|------------------------|
| 15 de marzo al 06 abril | \$553.095.300 |
| 18 de mayo al 06 junio | \$211.976.150 |
| 27 de julio al 15 agosto | \$569.471.350 |
| 19 de septiembre al 09 octubre | \$611.162.350 |
| 8 de noviembre al 28 noviembre | \$651.128.850 |
| 29 de diciembre al 30 enero 2018 | \$611.962.350 |
| Total incentivos recibidos 2017 | \$3.208.796.350 |

Inversión del DPS en el programa de más familias en acción realizó 6 entregas durante la vigencia 2017



Acciones: 11 reuniones con el comité madres líderes, 200 encuentros pedagógicos realizados en el área urbana y 116 en el área rural con las temáticas de: generalidades del programa, manual operativo del programa más familias en acción versión 4, actualización escolar 2017, verificación de compromisos de educación, verificación de compromisos de salud, bancarización, pagos,

NQRS, matricularon, salud ocupacional, taller equidad de género, taller de enfermedades de transmisión sexual, enfermedades transmitida por vectores

.Inversión: \$0 **Avance:** 100%



126 madres indígenas del resguardo Caño Mochueo recibieron pago de incentivos
Inversión: \$83.795.500 - DPS

25 familias de Red Unidos beneficiadas con unidades productivas así: 10 en confección y costura, 5 de belleza y 10 de platos propios de la región.

Inversión: \$0
Avance: 100%



POBLACIÓN VULNERABLE

NIÑEZ



Meta: Actualizar e implementar la Política Pública Municipal para la Primera Infancia, Infancia, Adolescencia y Juventud

Acciones: 1.750 niños beneficiados en la celebración del mes de la niñez, evento celebrado en la villa olímpica, y en los colegios desde las diferentes dependencias de la Alcaldía Municipal

Inversión: \$0

Avance: 25%.

Acciones: 13.355 niños beneficiados con el apoyo tecnico a los programas de primera infancia

Inversión: \$6.800.000 - ICLD

Avance: 25%.



JUVENTUD



Meta: Gestionar el apoyo a jóvenes en tres (3) iniciativas productivas y en ciencia, tecnología e innovación.

Acciones: Desarrollo de la feria empresarial incentivando a los jóvenes para que fortalezcan sus proyectos productivos, también se fomentó la integración a la plataforma de juventudes, espacio que permite crear comunicación y promoción de sus deberes y derechos. Beneficiando 70 jóvenes.

Inversión: \$0

Avance: 15%

ADULTO MAYOR

Meta: Gestionar la permanencia de los adultos mayores en el programa del adulto mayor.

Acciones: **1.095 adultos mayores** en las diferentes actividades enmarcadas en el bienestar y mejoramiento de la calidad de vida, tales como el hogar vida mi ranchito, paquetes nutricionales, jornadas de participación cultural, recreativa y deportiva.

Inversión: \$1.449.156.845 ICDE- OTROS



Avance: 100%

Acciones: Actualización y depuración de las diferentes bases de datos integrando a **1.682 adultos Mayores en los programas de subsidio económico**

Inversión: \$1.093.300.000



DISCAPACIDAD

Meta: Caracterizar el 100% de la población en condición de discapacidad con enfoque diferencial en el marco del posconflicto del área urbana y rural del municipio.

Acción: 1.050 personas con Discapacidad en programas de ensayos de danza, talleres de manualidades, pintura y entrenamientos deportivos con el fin de dar inicio a la escuela de danza y conformar la escuela deportiva, actividad integración y esparcimiento dentro y fuera del municipio.

Inversión: \$9.960.000 ICLD

Avance: 100%



Ingrid Amanda Sánchez Saravia
Secretaria de gestión y bienestar social

Secretaría General y de Gobierno

PROGRAMA: PROMOCION E INTEGRACION SOCIAL CON ENFOQUE DIFERENCIAL

VICTIMAS

Meta: Caracterizar el 100% de la población víctima que reside en el municipio.

Acciones: 200 personas víctimas se caracterizaron en el municipio de Paz de Ariporo

Inversión: \$ 3.522.000 ICLD- FONPET **Avance:** 100%

Meta: Ejecutar el 'Plan Integral de Prevención a Violaciones de Derechos Humanos e Infracciones del Derecho Internacional Humanitario en el marco del conflicto armado en el municipio Paz de Ariporo – Casanare.



Acciones: -85 Libretas entregadas en articulación con el Ejército Nacional, UARIV, Prosperidad Social y la Administración Municipal
- 21 Kits de aseo y 21 Kits de productos no

perecederos, -1 evento de conmemoración al día internacional de desaparecido. - 3 familias con Subsidio de arriendo. -18 personas participación efectiva de las víctimas **Inversión:** \$ 6.966.105 ICLD- FONPET
Avance: 80%



Meta: Brindar orientación psicosocial, jurídica y demás información pertinente de forma permanente a personas víctimas al año con un (1) profesional.

Acciones: 800 personas víctimas se beneficiaron de asesorías jurídicas en el municipio.

Inversión: \$ 8.000.000 ICLD **Avance:** 100%



Meta: Garantizar el funcionamiento de 1 oficina de atención para la población víctima.

Acciones: 6.682 personas víctimas.

Inversión: \$ 24.999.000 ICLD-FONPET

Avance: 100%



Meta: Brindar apoyo a 300 hogares víctimas con programas de formación, proyectos productivos y generación de ingresos.

Acciones: 205 familias víctimas beneficiados
Con unidades productivas en convenio con la Unidad de



Atención y Reparación Integral a las víctimas, CORPOAIRE y la Administración Municipal .

Inversión: \$ 99.998.930 I.C.L.D **Avance:** 68 %

Meta: Realizar una jornada de atención integral individual, familiar o grupal a personas víctimas en coordinación con la Unidad de Atención y Reparación a las Víctimas (UARIV).

Acciones: 1 jornada realizada en el municipio de Paz de Ariporo en articulación con la AURIV beneficiándose 300 personas.

Inversión: \$ 0 **Avance:** 100 %



Meta: Realizar 4 eventos conmemorativos para dignificar a las víctimas del conflicto armado.

Acciones: 1 evento realizado el día 28 de abril de 2017.

Inversión: \$ 0 **Avance:** 100 %

PROGRAMA: GESTIÓN, CALIDAD Y DESARROLLO DE COMPETENCIAS INSTITUCIONALES

FORTALECIMIENTO INSTITUCIONAL

Meta: Implementar el sistema de Gestión de seguridad y salud en el trabajo. Decreto: 1072 de 2015

Acciones: El municipio de Paz de Ariporo Celebro convenio con la Escuela Superior de Administración Pública (ESAP), con el fin de aunar esfuerzos y recursos institucionales para adelantar e acompañamiento en el diseño, estructuración e implementación del Sistema de Gestión y Seguridad y Salud en el trabajo (SG SST).**Inversión:** \$0
Avance: 25%.



Meta: Elevar a 70% el nivel de implementación de gestión documental.

Acciones: -1 visita de verificación en la organización de documentos en los archivos de gestión.-1 capacitación realiza por el técnico de archivo a los funcionarios sobre procesos de producción,



recepción, distribución, trámite y organización de documentos.-4 reuniones de comité Interno de Archivo.-1 herramienta aprobada y adoptada para el control en el préstamo y consulta de documentos en los archivos.- 1 diagnóstico Integral de Archivos de la administración municipal.-1 Instructivo del Formato único de Inventario documental aprobado y adoptado.-Acompañamiento y socialización de los componentes archivísticos a los funcionarios de la administración municipal.- organización y digitalización en el archivo central del inventario de documentos recibidos de las Secretarías de: Gestión y Bienestar Social, Salud Municipal y la oficina de Presupuesto.

Inversión: \$0

Avance: 25%.

PROGRAMA: PARTICIPACION CIUDADANA

JUNTAS DE ACCIÓN COMUNAL

Meta: Implementar capacitación y formación a los miembros de las juntas de acción comunal y la Asociación Municipal de Juntas y otros actores líderes en el territorio y celebrar un encuentro comunal anual.

Acciones: 1 capacitación en manejo de libros y acompañamiento en el ajuste de estatutos a las comunidades y dignatarios de las juntas de acción comunal del municipio.

Inversión: \$ 4.900.000 SGP – LIBRE INVERSION

Avance: 100%

PROGRAMA: JUSTICIA, SEGURIDAD Y CONVIVENCIA EN PAZ

CONVIVENCIA Y SEGURIDAD CIUDADANA

Meta: Garantizar el funcionamiento tanto del CESPAs como del hogar de paso.

Acciones: 1 instalación en arriendo destinada para el funcionamiento del CESPAs.

Un Hogar de Paso en funcionamiento para el albergue de menores vulnerados.

Inversión: \$ 24.050.004 SGP- LIBRE INVERSION y \$ 10.400.000 Transferencia

Avance: 100%

Meta: Brindar espacios para la resolución de conflictos y conciliación ciudadana.

Acciones: 2 Centros de Integración Ciudadana CIC construidos en los barrios Merecure y El Triunfo y Desarrollo de 5 encuentros comunitarios con el fin de armonizar las condiciones de convivencia y seguridad ciudadana en la zona rural. (Veredas: La Motuz, el Boral, San Luis del Ariporo, Centro Gaitán y Puerto Brasilia).

Inversión: \$ 19.896.000 ICDE

Avance: 50%



Meta: Ampliar la cobertura de red por fibra óptica en diez (10) kilómetros articulada con la Red de Seguridad Departamental.

Acciones: Mediante convenio Interadministrativo No 2373 de 2017 entre la Gobernación de Casanare y el municipio de Paz de Ariporo se aunaron esfuerzos administrativos y financieros para la ampliación del sistema de video vigilancia y centro de monitoreo en el sector urbano y rural

Inversión: \$ 150.000.000 I.C.D.E

Avance: 10%

Meta: Fortalecer y apoyar a la comisaría de familia con un equipo interdisciplinario que mejore el número de casos atendidos y resueltos.

Acciones: 1 Psicóloga y 1 Trabajadora Social realizaron las siguientes intervenciones:

Inversión: \$ 47.481.000 S.G.P LIBRE INVERSION

Avance: 100%

| Mes | Asistencia Psicológica | Valoración Psicológica | Entrevista NNA | Constancia | Caracterización | Concepto Integral |
|--------------|------------------------|------------------------|----------------|------------|-----------------|-------------------|
| Febrero | 10 | 18 | 2 | 8 | 1 | |
| Marzo | 12 | 40 | 2 | 13 | | 1 |
| Julio | 13 | 17 | | 8 | | |
| Agosto | 13 | 29 | 1 | 8 | | |
| Septiembre | 10 | 22 | 5 | 4 | | |
| Octubre | 10 | 22 | 5 | 4 | | |
| Noviembre | 11 | 24 | 2 | 19 | | |
| Diciembre | 5 | 26 | 4 | 24 | 1 | |
| Total | 84 | 198 | 21 | 88 | 2 | 1 |

| Mes | Seguimiento | Visita Domiciliaria | Verificación Derechos NNA | Constancia | Caracterización | Concepto Integral | Visitas Adulto Mayor |
|--------------|-------------|---------------------|---------------------------|------------|-----------------|-------------------|----------------------|
| Febrero | 8 | 23 | 16 | 3 | 1 | | |
| Marzo | 3 | 16 | 25 | | | 1 | |
| Julio | 6 | 20 | 22 | | | | 4 |
| Agosto | 7 | 21 | 31 | | | | 2 |
| Septiembre | 2 | 23 | 25 | | | | 9 |
| Octubre | 2 | 23 | 25 | 9 | | | |
| Noviembre | 7 | 29 | 26 | 0 | | | |
| Diciembre | 5 | 28 | 25 | 3 | 1 | | |
| Total | 40 | 183 | 195 | 15 | 2 | 1 | 15 |

PROGRAMA: ORDENAMIENTO AMBIENTAL, SOCIAL Y PRODUCTIVO PARA LA PAZ Y EL POSCONFLICTO

PREVENCIÓN Y ATENCIÓN DE DESASTRES



Meta: Establecer la estrategia de atención a emergencias

Acciones: 1 estrategia de atención a emergencias adoptada mediante Decreto No. 300.21-010 del 24 de Enero del 2017 **Inversión:** \$0 **Avance:** 100%

Meta: Actualizar y ajustar el plan municipal para la gestión del riesgo.

Acciones: 1 plan municipal para gestión del riesgo adoptado y ajustado mediante decreto No 300.21-010 de 2017

Inversión: \$0 **Avance:** 100%



Meta: Elaborar e implementar el Plan para la atención de la época de sequía en el Municipio de Paz de Ariporo.

Acciones: 1 plan elaborado y se implementó en la prestación del servicio de un conductor para el vehículo tipo Carro tanque de placas OSE-813, para atender los desastres naturales y antrópicos que se presenten en el Municipio. **Inversión:** \$11.270.400 ICLD **Avance:** 100%



-2 cuñas radiales, como medida de conocimiento del riesgo frente incendios forestales.

Inversión: \$0 **Avance:** 100%



1 visita técnica en conjunto con Corporinoquia en la cual se verificó el estado del ecosistema de sabana frente a la temporada seca, los niveles de agua superficiales y el estado de algunos pozos profundos **Inversión:** \$0



Avance: 100%



Meta: Celebrar un convenio anual con el cuerpo de bombero voluntarios para disponer el Servicio Bomberil con el fin de prevenir y atender eventos de emergencias y desastres.

Acciones: 1 convenio de cooperación para aunar esfuerzos humanos, físicos y financieros para la gestión integral del riesgo contra incendios, los preparativos y atención de rescates en todas las modalidades,

incidentes con materiales peligrosos y demás calamidades conexas que afecten la comunidad del municipio de Paz de Ariporo.

Inversión: \$23.706.854 ICDE

Avance: 100%.



Meta: Desarrollar un (1) acción anual de fortalecimiento del Consejo Municipal de Gestión del Riesgo.

Acciones:

-1 Profesional de apoyo a los procesos de gestión del Riesgo.

-21 reuniones con el CMGRD de Paz de Ariporo, tratando temas de prevención de riesgos y atención de emergencias.-138oficios firmados por la coordinación del CMGRD, en términos de solicitudes a entidades o

respuesta con información que se maneja en cuanto a este tema.

-Participación en el VI Simulacro Nacional de Respuesta a Emergencias en donde se contó con la participación del Consejo Municipal para la Gestión del Riesgo de Desastres de Paz de Ariporo, empresas públicas y privadas, el escenario de riesgo fue de evacuación por sismo en el Municipio.

Inversión: \$ 19.992.000 ICLD

Avance: 100%



INFORME DE LAS COMPETENCIAS DEL MUNICIPIO

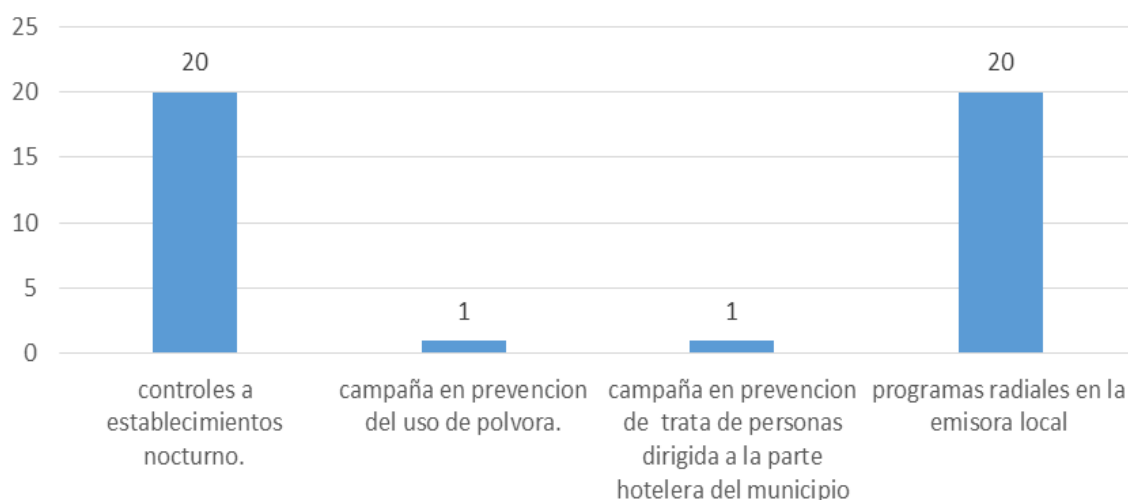
COMISARIA DE FAMILIA

SOLICITUDES DE MEDIDAS DE PROTECCION POR VIOLENCIA INTRAFAMILIAR. se tramitaron 251 solicitudes de medidas de protección por violencia intrafamiliar.



| Mes | Solicitudes |
|--------------|-------------|
| ENERO | 17 |
| FEBRERO | 26 |
| MARZO | 22 |
| ABRIL | 20 |
| MAYO | 21 |
| JUNIO | 19 |
| JULIO | 17 |
| AGOSTO | 23 |
| SEPTIEMBRE | 25 |
| OCTUBRE | 23 |
| NOVIEMBRE | 28 |
| DICIEMBRE | 10 |
| TOTAL | 251 |

Otras actividades de la Comisaría de Familia



-Actividades en los colegios y CDI:

-8 campañas de violencia intrafamiliar, sexual, escolar y de atención del consumo de sustancias psicoactivas.

3 socializaciones de las rutas de atención de violencia intrafamiliar.



INSPECCIÓN DE POLICIA Y TRANSITO MUNICIPAL

Su objeto es atender dentro de la jurisdicción del municipio los programas relacionados con la conservación y restablecimiento del orden público, el afianzamiento de la paz, la convivencia y la seguridad ciudadana, los derechos humanos, la solución de conflictos, la reinserción y la rehabilitación y en general, proteger a los habitantes de su jurisdicción en su libertad y en los derechos que de esta se derivan, por los medios y procedimientos establecidos en la Constitución, las leyes, los decretos, las ordenanzas, los acuerdos y demás normatividad pertinente.

-Para el apoyo en el desarrollo de las actividades y actuaciones procesales que adelanta la inspección de policía se contrato:

1 técnico, inversión

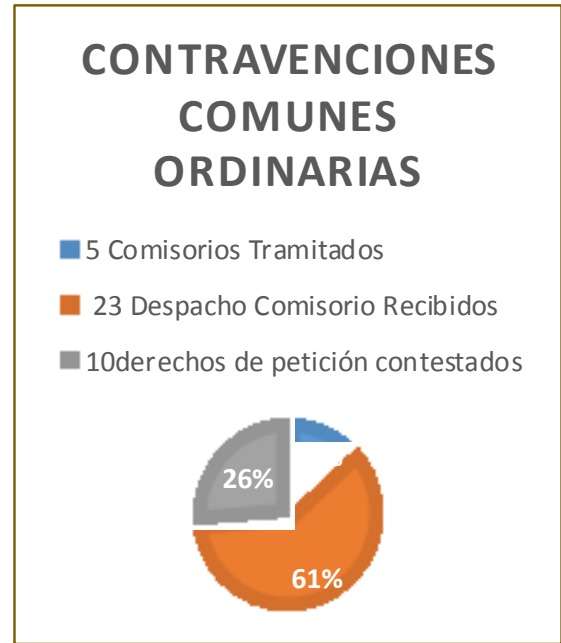
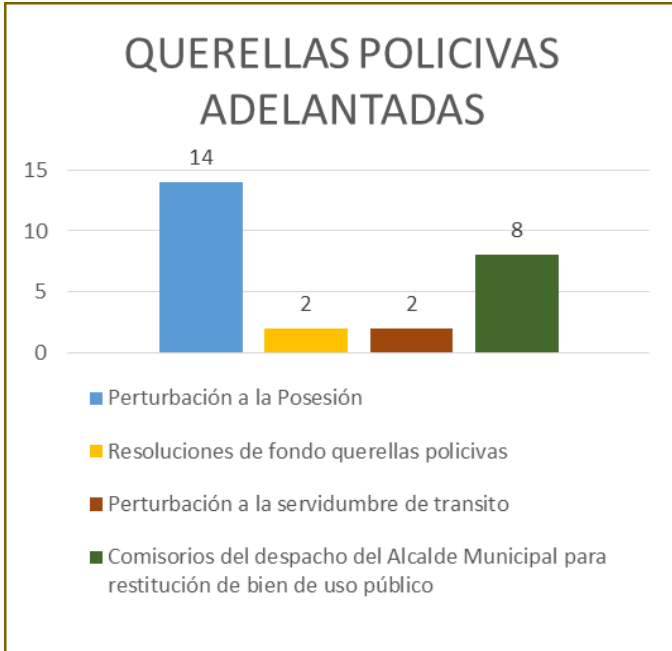
1 profesional,

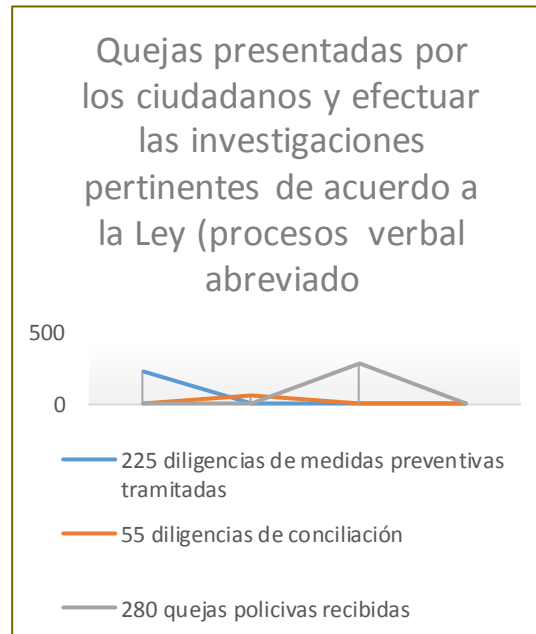
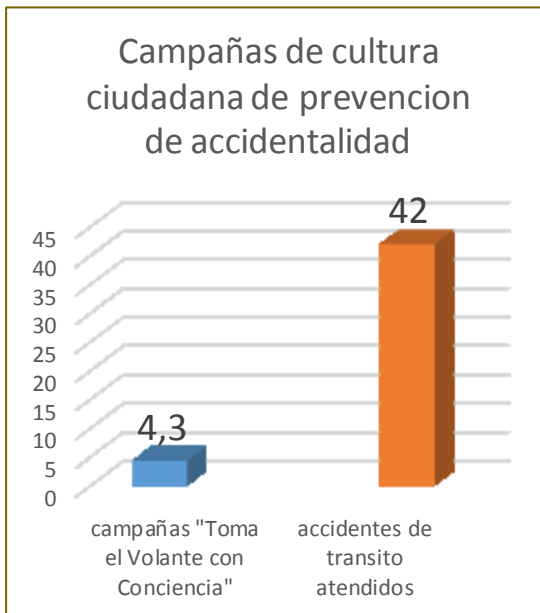
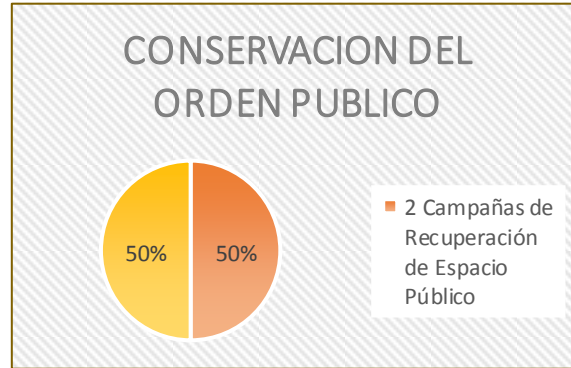
Inversión: \$ 26.700.000





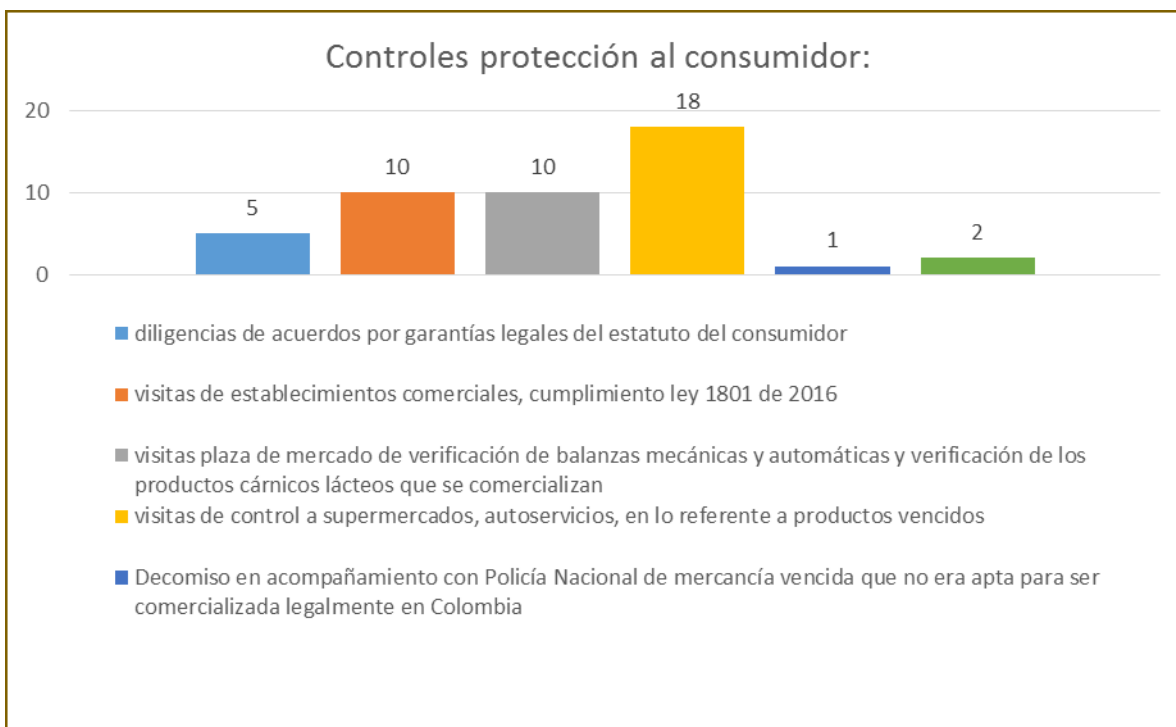
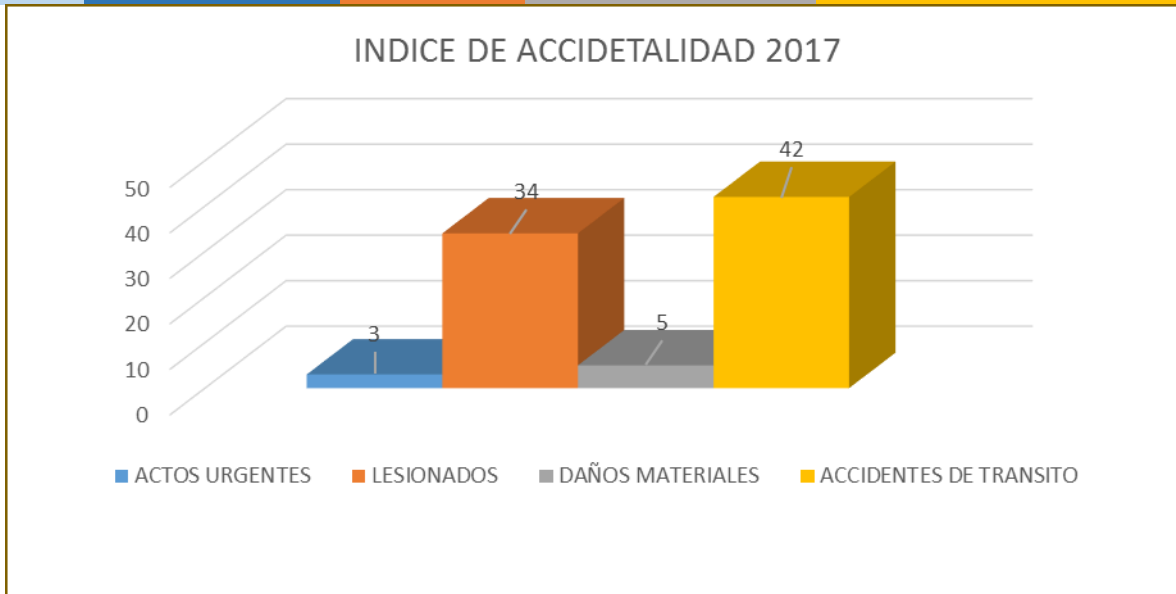
Actuaciones realizadas por la inspeccion de policia







| INDICE DE ACCIDENTABILIDAD EN EL MUNICIPIO DE PAZ DE ARIPORO | | | | |
|--|----------------|------------|------------------|-------------------------------|
| AÑOS | ACTOS URGENTES | LESIONADOS | DAÑOS MATERIALES | TOTAL, ACCIDENTES DE TRANSITO |
| 2017 | 3 | 34 | 5 | 42 |



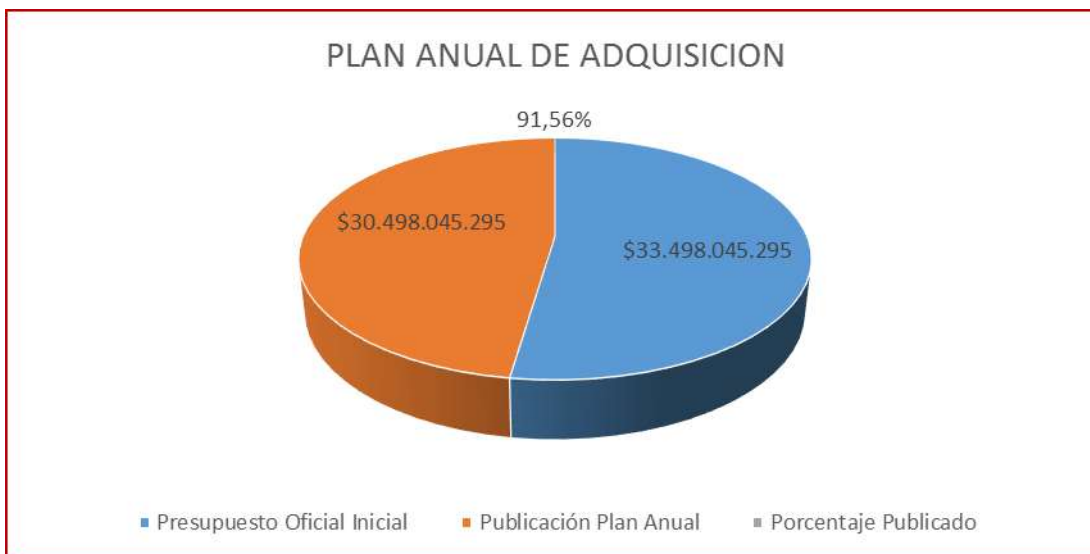


ALMACEN MUNICIPAL

Almacén Municipal: El funcionario de esta dependencia debe informar a Colombia Compra Eficiente la ejecución del 100% del presupuesto municipal de acuerdo a lo planeado para cada vigencia

Elaboración y publicación (página Colombia Compra eficiente) del plan anual de adquisiciones de acuerdo a lo planeado por las Secretarías de la Alcaldía Municipal

| Presupuesto oficial inicial 2017 | Publicación plan anual de adquisiciones 2017 | porcentaje publicado |
|----------------------------------|--|----------------------|
| \$ 33,309,144,183 | \$ 30,498,045,295 | 91.5605791 % |



Egreso e ingreso de consumo y devolutivos vigencia 2017

| DETALLE | VALOR |
|--------------------------------|------------------|
| INGRESOS ELEMENTOS DE CONSUMO | \$ 1,893,188,085 |
| INGRESOS ELEMENTOS DEVOLUTIVOS | \$ 956,240,372 |

Relación correspondencia recibida y enviada

| DETALLE | CANTIDAD | % |
|---|----------|-----|
| OFICIOS SOLICITUDES INFORMACION RECIBIDOS | 26 | 100 |
| OFICIOS ENVIADOS- CONTESTACIONES | 26 | |

ASUNTOS PETROLEROS



-15 Acompañamientos a procesos como socialización y presentación de pruebas de los trabajadores, actividades de workover que se realizaron en los diferentes campos petroleros en el municipio de Paz de Ariporo.

- Se logró que los bienes y servicios (transporte de

crudo, transporte especial de pasajeros, casino, dotaciones, agua potable, transporte de carga seca, transporte de aguas residuales) que se generan de las actividades del sector de los hidrocarburos en el municipio fueran suministrados por las empresas locales.



-**Se logro** aumento de la contratación de mano de obra calificada local.

-**10 socializaciones** en diferentes veredas del municipio sobre decreto 1168 de 2016, Ley 1551 de 2012 y resoluciones 145 y 555 de 2016.

-**Acompañamiento y asesoría** de proyectos de inversión social voluntaria en las diferentes veredas de los bloques petroleros en producción.

-**Acompañamiento a la** formulación del convenio "campaña de prevención de cáncer" entre la empresa ODL – Liga contra el cancer seccinal Meta

y alcaldía municipal para la realización de una campaña.

-**Organización y acompañamiento** a la jornada de atención a los trabajadores junto con la oficina territorial del Ministerio de Trabajo.

- Acompañamiento a los delegados de la ANLA en los procesos de las visitas de seguimiento ambiental a los diferentes bloques con influencia en el municipio de Paz de Ariporo.

1 profesional contratado inversión: \$ 19.996.000 ICLD.

RECURSOS HUMANOS

Mediante Decreto No 107 del 21 de octubre de 2009 SE aprobó La estructura Administrativa del nivel central de la Alcaldía de Paz de Ariporo está conformada por las siguientes dependencias:

1. Despacho del Alcalde

- 1.1. Oficina Jurídica
- 1.2. Oficina de Control Interno
- 1.3. Oficina de presupuesto.

2. Secretaría General y de Gobierno Municipal

- 2.1. Almacén Municipal



- 2.2. Comisaría de Familia
- 2.3. Inspección de Policía y Tránsito Municipal.
- 3. Secretaría de Gestión y Bienestar Social**
 - 3.1. Oficina de Población Vulnerable
 - 3.2. Oficina de Recreación, deporte y Cultura.
- 4. Secretaría de Infraestructura y obras Publicas**
 - 4.1. Oficina de Interventoría Técnica.
- 5. Secretaría de Agricultura, Ganadería y Medio Ambiente**
 - 5.1. Oficina de Ganadería.
- 6. Secretaría de Salud Municipal**
 - 6.1. Oficina de Salud Pública y Régimen Subsidiado
- 7. Tesorería Municipal.**
- 8. Oficina de Planeación Municipal.**
 - 8.1. Oficina de Vivienda y titulación
 - 8.2. Oficina de Ordenamiento Territorial.
 - 8.3. Oficina de Sistemas de Información

Para cumplir con las funciones propias de la Alcaldía Municipal de Paz de Ariporo se establece la siguiente planta de personal de acuerdo al Decreto 112 de 29 de octubre de 2019.

DESPACHO DEL ALCALDE

| CANT | DENOMINACION | CODIGO | GRADO | NIVEL | NATURALEZA |
|------|---|--------|-------|-------------|------------|
| 1 | Alcalde | 005 | N.E | Directivo | E.P.P.F |
| 1 | Jefe Oficina Asesora Jurídica | 115 | 06 | Asesor | L.N |
| 1 | Jefe de Oficina | 006 | 03 | Directivo | L.N |
| 2 | Asesor | 105 | 03 | Asesor | L.N |
| 1 | Técnico Administrativo | 367 | 06 | Técnico | L.N |
| 1 | Técnico Administrativo | 367 | 04 | Técnico | L.N |
| 1 | Técnico Operativo | 314 | 04 | Técnico | L.N |
| 1 | Secretario ejecutivo del despacho del Alcalde | 438 | 06 | Asistencial | L.N |
| 1 | Conductor | 480 | 04 | Asistencial | L.N |
| 1 | Jefe de Oficina | 006 | 02 | Directivo | L.N |

PLANTA GLOBAL

| CANT | DENOMINACION | CODIGO | GRADO | NIVEL | NATURALEZA |
|------|---------------------------------------|--------|-------|-----------|------------|
| 8 | Jefe de Oficina | 006 | 01 | Directivo | L.N |
| 5 | Secretario de Despacho | 020 | 05 | Directivo | L.N |
| 1 | Jefe de Oficina Asesora de Planeación | 115 | 06 | Asesor | L.N |

| | | | | | |
|---|-----------------------------------|-----|-----|-------------|-----|
| 1 | Tesorero General | 201 | 006 | Profesional | L.N |
| 1 | Comisario de Familia | 202 | 04 | Profesional | C.A |
| 1 | Almacenista General | 215 | 02 | Profesional | L.N |
| 1 | Profesional Universitario | 219 | 03 | Profesional | C.A |
| 1 | Profesional Universitario | 219 | 02 | Profesional | C.A |
| 1 | Profesional Universitario | 219 | 02 | Profesional | L.N |
| 1 | Inspector de policía 3ª Categoría | 303 | 06 | Técnico | C.N |
| 1 | Técnico Administrativo | 367 | 06 | Técnico | C.N |
| 1 | Técnico Administrativo | 367 | 02 | Técnico | C.N |
| 3 | Técnico Administrativo | 367 | 01 | Técnico | C.N |
| 1 | Auxiliar Administrativo | 407 | 04 | Técnico | C.N |
| 1 | Auxiliar Administrativo | 407 | 01 | Técnico | L.N |
| 3 | Secretario | 440 | 03 | Asistencial | C.A |
| 3 | Secretario | 440 | 01 | Asistencial | C.A |

La Alcaldía cuenta con un manual específico de funciones y competencias laborales de los empleos que conforman la planta de personal del nivel central de la Alcaldía Municipal de paz de Ariporo (Casanare). Adoptado mediante resolución No 353 del 29 de octubre de 2009.

El equipo de Gobierno de Paz de Ariporo encabezado por el señor alcalde Dr. Favio Alexandro Vega Galindo es el siguiente:

| | |
|---|-------------------------------|
| Gestora Social | Irma Taquiva Taquiva |
| Jefe de Oficina Asesora de Planeación | José Neoban Calderón Losada |
| Jefe de Oficina Asesora Jurídica | Juan Pablo Preciado Casallas |
| Secretario General y de Gobierno | Edgar Antonio Abril Luengas |
| Secretario de Infraestructura y Obras Públicas | Yeferson Hugo Peñaloza Riay. |
| Secretario de Agricultura, Ganadería Y Medio Ambiente | Juan Camilo Robles Méndez |
| Secretaria de Gestión y Bienestar Social | Ingrid Amanda Sánchez Saravia |
| Secretaria de Salud | Luz Marina Mendivelso Márquez |
| Tesorero Municipal | Hugo Saavedra Goyeneche |
| Director de INDERPAZ | Mauricio Coba Cantor |
| Gerente de la empresa de Servicio públicos | José Antonio Naranjo |

EDGAR ANTONIO ABRIL LUENGAS
Secretario General y de Gobierno

SECRETARIA DE AGRICULTURA GANADERIA Y MEDIO AMBIENTE



PROGRAMA: UNIDOS MEJORANDO EL CAMPO PARA LA PAZ Y EL POSTCONFLICTO

ASISTENCIA TÉCNICA

Para personal técnico de asistencia técnica para el cumplimiento de metas se realizó la inversión de la siguiente manera:

Se realizaron tres (03) Contratos de Prestación de Servicios.

INVERSIÓN REALIZADA: \$ 21.124.544.

FUENTE DE INVERSIÓN: Recursos Propios

Cuatro (04) CONTRATOS DE PRESTACION DE SERVICIOS. Rubro 23330101 Programas y proyectos de asistencia técnica agropecuaria. Valor, doce millones novecientos cincuenta y siete mil doscientos cuarenta y dos pesos m/cte. (\$ 12.957.242). 1 contrato de prestación de servicios. Valor, un millón seiscientos mil pesos m/cte, \$1.600.000, recursos propios 23330101 Programas y proyectos de asistencia técnicas agropecuario.

Para un valor total de \$35.681.786 en los contratos de asistencia técnica

Contratación directa

Realización de la feria ganadera

Inversión realizada: \$59.100.000

Fuente de Inversión: I.C.D.E -I.C.L.D

Meta: Actualización del Plan General de Asistencia (PGAT) y la conformación del Registro de Usuarios RUAT para la vigencia 2016-2019.



Acciones: Diligenciamiento del Formato Unico de Usuarios de Asistencia

Tecnica - RUAT a 60 usuarios programa apoyo a Víctimas. Entrega de Copia de RUAT a 8 usuarios ya registrados.



Meta: Reactivar y apoyar el Consejo Municipal de Desarrollo Rural CMDR

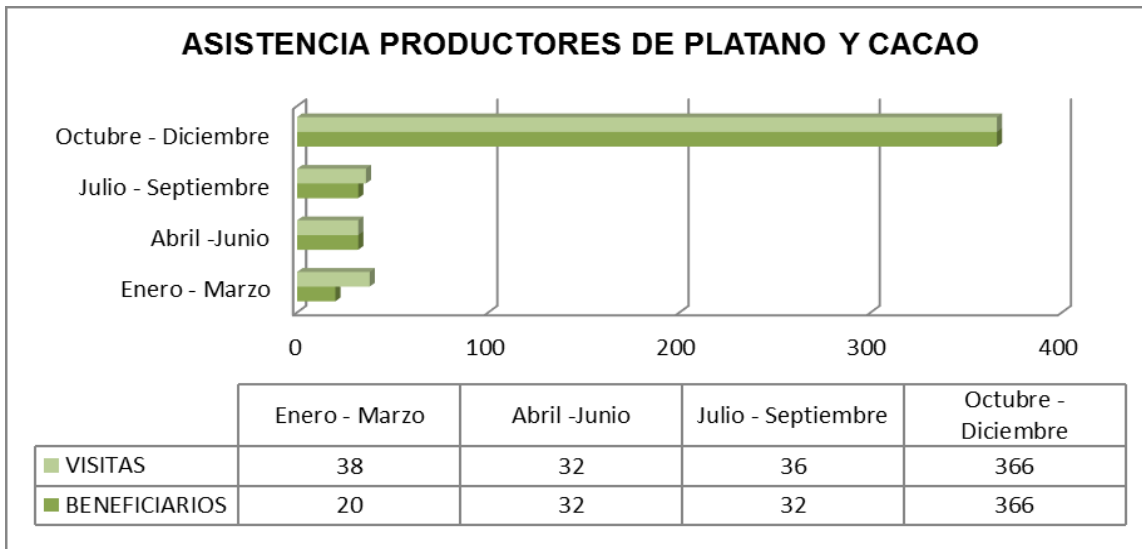
Acciones: Asistencia a Reunion de Validación de Cifras Agropecuarias Municipales EVA 2016, a nivel Departamental. Gobernación de Casanare, Ministerio de Agricultura y Desarrollo Rural, Municipios Casanare.





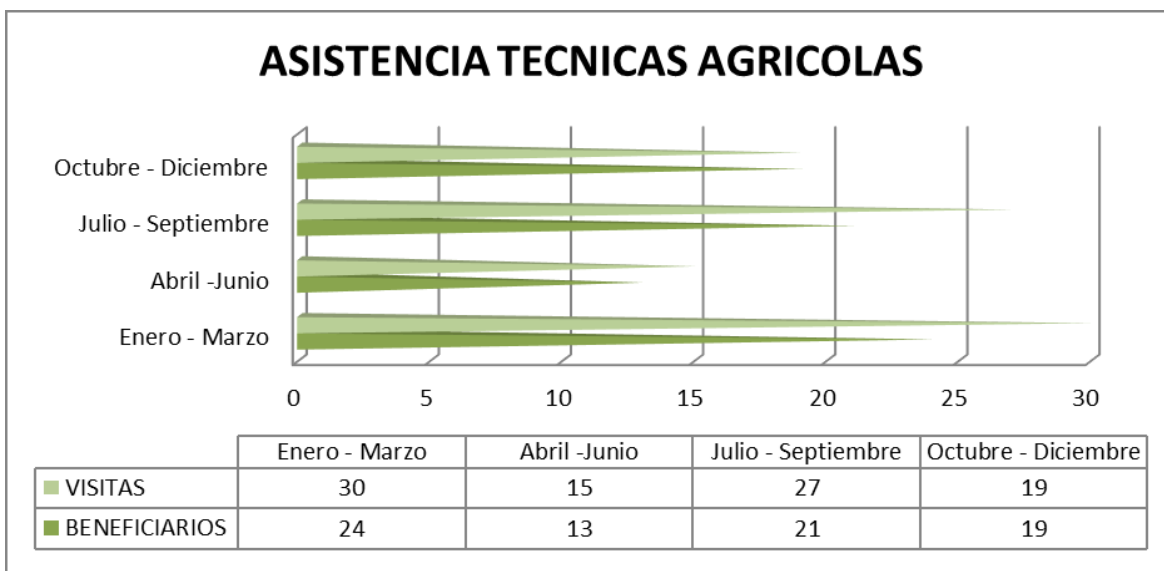
Meta: Atender pequeños y medianos productores con asistencia técnica directa, extensión rural y transferencia de tecnología.

Acciones: Se realiza la atención y asistencia técnica agropecuaria para los productores de platano y cacao en las veredas Sabanetas, Bendición De Los Troncos, Labrancitas, Brisas Del Muese, Rincon Hondo, La Esperanza, La Mesa, La Barranca Y Las Mercedes. Para un total de 450 beneficiarios y 472 visitas en la vigencia.



En esta misma actividad se realiza la asistencia a los demás productores contando con una atención de 77 beneficiarios 91 visitas para los demás cultivos del área rural de nuestro municipio.

Todo esto nos da **un total de 527 beneficiarios con asistencia técnica agrícola con 563 visitas.**



Meta: Desarrollar un programa de fomento y apoyo a 50 productores de especies menores.

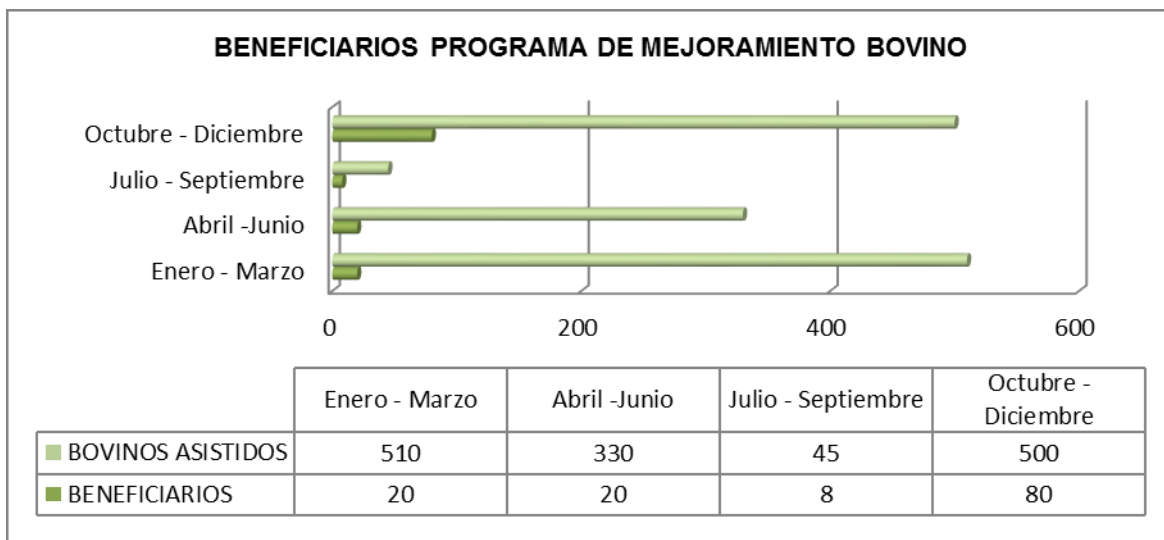
- ➔ **Acciones:** Se brinda asistencia técnica en galpones, sobre el manejo sanitario en las veredas como La Hermosa en el desarrollo de apoyo y fomento a productores de especies menores beneficiando a **20 productores del área rural** de nuestro municipio para pollos de engorde y demás.
- ➔ **Capacitación a 20 productores porcicola**, de veredas aledañas al municipio, la cual fue presidida por el Fondo Nacional de la Porcicultura Porkolombia




Meta: Gestionar la implementación y financiación de 250 unidades productivas agropecuarias para la seguridad alimentaria.


- ➔ **Acciones:** Una capacitación a **60 víctimas** sobre huertas caseras urbanas en apoyo al PIC.
- Acompañamiento y Asistencia Técnica “Programas Agrícolas Agencia de Reintegración y Normalización – ARN”.


Meta: Desarrollar un programa de mejoramiento genético bovino para beneficiar a 400 pequeños y medianos ganaderos con enfoque diferencial.




En total se beneficiaron a 128 productores asistiendo a 1385 bovinos en 200 predios


 80 protocolos I.A.T.F. en bovinos, en las veredas Brisas del Muese, Carrastol, El Muese, Caño Chiquito, El Caribe, con pajillas BRAHMAN, SIMENTAL, ANGUS NEGRO y HERFORD, (toro lexis, Gir lechero, simental, Rony, brahman) en las veredas el Muese, la Barranca, Brito Alto, Rincón Hondo, Carrastol, La Aguada, Labrancitas, Jaguito, Elvecia, Brito Alto y el Peral en la vereda el Caribe, finca Piñalito, Brisas del Bebedero, Carrastol, La Bendición de los Troncos, El Caribe y Caño Chiquito, beneficiando a propietarios productores del municipio de Paz de Ariporo.


 Se prestó **asistencia técnica sanitaria a 40 crías nacidas** de la raza doble propósito, en el desarrollo del programa de mejoramiento genético implementado por la Administración Municipal.


 **Meta:** Apoyar y gestionar la certificación o recertificación de treinta y cinco (35) Hatos Libres de Tuberculosis Bovina en predios de pequeños y medianos ganaderos con enfoque diferencial.

 Una (1) captura de Hematófagos en la vereda Los Ranchitos.


 Se brindó asistencia técnica en vacunación a bovinos y equinos en las veredas La Barranca, El Muese y Caño Chiquito.


 Se realizó captura de hematófagos para el control de focos de rabia positivos en las veredas, Carrastol, la Barranca, Rincón Hondo y Caño Chiquito.


 Se realizó orquiectomía a 10 equinos en la vereda Brisas del Bebedero, en la cual se beneficiaron cinco (5) productos.


 Se brindó asistencia técnica a (70) equinos para el control y muestreo serológico, en las veredas Brito alto, la Barranca, y Muese




 Se brindó apoyo al Instituto Colombiano Agropecuario ICA, en control sanitario de transporte de bovinos, por el foco de aftosa.


 Se prestó acompañamiento al Instituto Colombiano Agropecuario ICA, en visitas técnicas sanitarias a 20 predios ubicados en las veredas Las Mercedes, El Totumo, La Colombina, Los Morichales, Las Guamas, San José de las Lopera y La Hermosa, con el objetivo de realizar la socialización de la Resolución N°. 020148 del 08 de agosto de 2016, cuyo objeto es: "Por medio de la cual se establece los requisitos para obtener la autorización sanitaria y de inocuidad en los predios pecuarios productores de animales destinados al sacrificio para consumo humano".


 Se brindó asistencia técnica en (15) predios, de las veredas, Caño Chiquito, Labrancitas, Gaviotas, Brito Alto y Carrastol, en casos reproductivos, (cirugías y tratamientos pos-parto)


 Acompañamiento a VECOL en el desarrollo del proyecto Piloto de Excelencia Sanitaria en Equinos del Departamento de Casanare, se muestriaron 306 equinos, en las veredas La Candelaria, Las Mercedes, Caño Chiquito, Gaviotas, Brisas del Bebedero, Brisas del Muese, Carrastol, El Muese, Jaguito, La Palma y El Peral, se beneficiaron (30) usuarios.



 Se realizaron acompañamientos a eventos de asistencia técnica en las veredas, (Carrastol, Jaguito, La Barranca, Sabanetas) realizando diagnóstico médico de enfermedades en bovinos, equinos y pequeñas especies.

 Apoyo logístico a la Federación de Ganaderos del Cesar (FEDECESAR), en la organización y convocatoria para capacitar a 100 productores pecuarios en Buenas Prácticas Ganaderas del municipio.

 Se realizó muestreo para diagnósticos clínicos a 306 equinos, en las veredas La Palma, Jaguito, El Muese, Brisas del Bebedero, Brisas del Muese, Labrancitas, Carrastol, Gaviotas, Rincón Hondo, Las Mercedes, La Candelaria y Caño Chiquito donde se beneficiaron 70 pequeños y medianos productores.

 Participación y celebración Feria Ganadera Aniversario 65 de Paz de Ariporo Octubre 2017.



- ✓ Celebración Día del Campesino en el área urbana, donde asistieron (31) veredas aledañas al municipio, una participación de (844) familias para un total de (2517) personas.
- ✓ Celebración Día del Campesino Centro Poblado Caño Chiquito.
- ✓ Organización y Celebración Primer Mercado Campesino el 17 de Diciembre de 2017.
- ✓ Celebración Día del Campesino Centro Poblado Centro Gaitán, con una participación de (72) y aproximadamente de 300 personas.

Registro Fotográfico



Se brindo acompañamiento a los pequeños y medianos productores en las iniciativas de negocios agropecuarios, beneficiarios con OGR llanos Orientales y Secretaria de Agricultura Departamental, evaluación proyecto productivo: **TECNIFICACION DE LA PISCICULTURA TRADICIONAL EN BOCAS DE LA HERMOSA EN EL MUNICIPIO DE PAZ DE ARIPORO CASANARE".**



Se brindo apoyo a la Secretaria de Agricultura, Ganadería y Medio Ambiente, en la actualización y seguimiento de proyectos agropecuarios. Actualización base Social y evaluación financiera Proyecto Productivo: **“APOYO AL PROGRESO GANADERO EN LA VEREDA ALCARAVAN DEL MUNICIPIO DE PAZ DE ARIPORO”**.

Se hizo el acompañamiento a las Alianzas productivas Agropecuarias en proceso de ejecución y evaluación de la ganadería doble propósito del proyecto: **“FORTALECIMIENTO PRODUCTIVO Y COMERCIAL DE LA INDUSTRIA GANADERA DOBLE PROPOSITO DEL MUNICIPIO DE PAZ DE ARIPORO – CASANARE”**.

PLANTA DE BENEFICIO ANIMAL PBA

1. En el primer trimestre para la planta de beneficio animal Se realizaron veintidós (22) Contratos de Prestación de Servicios.

Inversión Realizada: \$ 157.505.502,00

Fuente de Inversión: Recursos Propios

Para el tercer trimestre se realizaron

Se realizaron diecisiete (17) Contratos de Prestación de Servicios.

INVERSIÓN REALIZADA: \$ 57.585.280.

FUENTE DE INVERSIÓN: Recursos Propios. Rubro 2132212, gastos de funcionamiento matadero municipal.

Para un valor total de **\$215.090.782** para la vigencia 2017 de personal de la planta de beneficio animal

Contratación de Mínima cuantía:

Para la planta de Beneficio

2 procesos

Inversión Realizada: \$46.589.681

Fuente de Inversión: Recursos Propios Rubro 2132212, gastos de funcionamiento matadero municipal

En proceso de Contratación de Menor Cuantía

Contratación carro de desperdicios.

Inversión Realizada: \$48.000.000

Fuente de Inversión: Recursos Propios.

| SACRIFICIO ANIMAL PLANTA DE BENEFICIO VIGENCIA 2017 | | | | | | | | | | | | |
|---|------------|------------|------------|------------|------------|------------|------------|------------|------------|------------|------------|------------|
| DESCRIPCION ANIMALES | ENERO | FEBRERO | MARZO | ABRIL | MAYO | JUNIO | JULIO | AGOSTO | SEPTIEMBRE | OCTUBRE | NOVIEMBRE | DICIEMBRE |
| MACHOS | 28 | 20 | 30 | 28 | 40 | 43 | 20 | 22 | 20 | 28 | 25 | 20 |
| HEMBRAS | 420 | 360 | 420 | 347 | 433 | 461 | 380 | 400 | 384 | 390 | 485 | 385 |
| TOTAL | 448 | 380 | 450 | 375 | 473 | 504 | 400 | 422 | 404 | 418 | 510 | 405 |

En resumen para la vigencia 2017 se sacrificaron 324 machos y 4865 hembras para un total de 5189 bovinos sacrificados

1. CAMINO AL TURISMO RELIGIOSO Y DE AVENTURA

1.1 METAS DE RESULTADO: Formular el Plan de Desarrollo Turístico para el municipio de Paz de Ariporo con enfoque subregional.

1.2 Conformar y apoyar el Consejo Consultivo de Turismo.

1.3 Articular la ruta turística de la virgen de manare articulada al turismo religioso, ecológico, paisajístico, de observación y de aventura.

| META DE PRODUCTO | INDICADOR | LÍNEA BASE | PRODUCTO ESPERADO 2019 | PRODUCTO ESPERADO 2017 |
|--|---|------------|------------------------|------------------------|
| Desarrollar competencias y brindar acompañamiento continuo a 50 prestadores de servicios turísticos para mejorar la atención al cliente y oferta turística del municipio. | Número de prestadores de servicios turísticos formados en competencias y con acompañamiento para mejorar la atención al cliente y oferta turística del municipio. | 0 | 50 | 10 |
| Gestionar la implementación de un programa de apoyo a la construcción de infraestructura turística autóctona o tradicional en Hatos, Fincas y corredores turísticos del municipio. | Número de programas de apoyo a la construcción de infraestructura turística gestionados e implementados | 0 | 1 | 0 |

Meta 1.

- ✓ Acompañamiento a profesionales de la Gobernación de Casanare a la reserva el Vainillal y otros sitios Turísticos del Municipio para elaboración de Video promocional de turismo del del departamento.
- ✓ Se convoco a los sectores y/o gremios relacionados con el turismo, para realizar la conformacion del Consejo Consultivo Asesor de Turismo del Municipio de Paz de Ariporo.



- ✓ Se realizó una reunión para socialización de la ruta turística Paz de Ariporo – Montañas del Totumo, en las veredas Rincón Hondo y Montañas del Totumo el día 22 de febrero de 2017.
- ✓ Toma y selección de material fotográfico reserva Leche y Miel e Iglesia de Nuestra Señora de los dolores de Manare y envío a oficina de Cultura y Turismo Departamental para elaboración de la Ruta Turística de Nuestra Señora de Manare.
- ✓ El día 24 de agosto de 2017 se llevó a cabo reunión con establecimientos de alojamiento y hospedaje, para socializar el proyecto de la creación de la ruta turística del municipio e incentivar a hacer parte de ella. Adicional a lo anterior se hizo una socialización de la NTSH 006, que es la norma acerca de la división de alojamientos según los requisitos que debe cumplir cada uno; además, se llevó a cabo una asesoría de la Norma Técnica Sectorial de Turismo Sostenible para Establecimientos de Alojamiento y Hospedaje NTS – TS 002 para aquellos alojamientos que aún no contaban con la renovación del RNT, y que por consiguiente estaban por ser cerrados debido al incumplimiento de la norma. Se lleva proceso de asesoría y aplicación de la norma con 2 hoteles que quisieron estar formalizados y seguir con la prestación de los servicios turísticos.
- ✓ El 31 de agosto en reunión con establecimientos gastronómicos y bares para socializar el proyecto del diseño de la ruta turística del municipio, se brindó asesoría sobre la Norma Técnica Sectorial de Turismo Sostenible acerca de Establecimientos Gastronómicos y Bares para que tuviesen mayor información y pudiese ser una base para mejorar la calidad de la prestación de servicios.
- ✓ El 7 de septiembre del 2017 se realizó reunión con el sector de cultura para exponer el proyecto de la ruta y realizar un inventario de los atractivos culturales tanto materiales como inmateriales con que cuenta el municipio de Paz de Ariporo e incluirlos en la ruta turística.
- ✓ El 20 de septiembre se llevó a cabo reunión con los operadores turísticos, con los delegados de deportes y transportes para socializar el proyecto de la ruta turística con el fin de articularlos para que hagan parte en el desarrollo y promoción de la ruta.
- ✓ Se realizaron visitas a los diferentes sitios naturales (reserva el Vainillal, reserva lechemiel, finca monte bello y mirador de villa rosita), con que cuenta el municipio, para realizar la respectiva validación de aquellos que entran en la ruta turística.
- ✓ Se realizó actualización y valoración de inventario turístico del Municipio de Paz de Ariporo, mediante formatos donde se determinó la cantidad de establecimientos de hospedaje, gastronómicos, bares, atractivos naturales,

atractivos culturales tanto materiales como inmateriales con que cuenta el municipio para el desarrollo del sector turismo.

Registro Fotográfico



Ruinas de Moreno

Casa Histórica
(Una de la primeras casas Fundadas)

Santuario Nuestra Señora de los Dolores de Manare

Monumento POR AQUI PASO EL LIBERTADOR

Monumento a Don Juan Mepomuceno Moreno

Casa de la Cultura

Ruta histórica - Patrimonial
Santuario Nuestra Señora de los Dolores de Manare
Atractiva - Patrimonio Cultural material

Ruta Natural
Reserva
Mirador
Establecimientos
Gastronómicos

Reserva el Vainilla

Mirador EL CERRO

Reserva LECHE MIEL

Mirador VILLA ROSITA

Mirador EL CERRO

Ruta histórica - Patrimonial
Santuario Nuestra Señora de los Dolores de Manare
Atractiva - Patrimonio Cultural material

Ruta Natural
Reserva
Mirador

2. ORDENAMIENTO AMBIENTAL, SOCIAL Y PRODUCTIVO PARA LA PAZ Y EL POSCONFLICTO.

META DE RESULTADO:

- 2.1. Fomentar la conservación de los ecosistemas estratégicos, la biodiversidad, sus servicios ecosistémicos y los procesos hidrológicos de los que depende la oferta de agua**
- 2.2. Lograr el 35% de avance de ejecución los proyectos contemplados dentro de la agenda ambiental municipal.**

| METAS DE PRODUCTO | INDICADOR DE PRODUCTO DEL CUATRENIO | | | |
|---|--|------------|--------------------------|--------------------------|
| | INDICADOR | LINEA BASE | PRODUCTO ESPERADO A 2019 | PRODUCTO ESPERADO A 2017 |
| 1. Adquirir 80 hectáreas en áreas de interés público o de importancia estratégica, para la conservación del recurso hídrico. | Número de predios adquiridos en áreas de interés público o de importancia estratégica, para la conservación del recurso hídrico | 64 | 144 | 0 |
| 2. Gestionar la declaración de los ecosistemas estratégicos - Cerro Zamarcote y Reserva El Vainillal, a nivel Nacional del Sistema Nacional de Áreas Protegidas – SINAP | Número de ecosistemas estratégicos del municipio en el Sistema Nacional de Áreas Protegidas – SINAP | 0 | 2 | 0 |
| 3. Monitorear 7 (siete) caudales de las fuentes hídricas de las microcuencas abastecedoras de acueductos y subcuencas en la jurisdicción del municipio de Paz de Ariporo. | Número de fuentes hídricas monitoreadas | 0 | 7 | 0 |
| 4. Realizar vigilancia, alinderamiento, cerramiento y conservación al 60% de las áreas de importancia estratégica, para la conservación del recurso hídrico y biodiversidad de propiedad del municipio. | Porcentaje de hectáreas vigiladas, alinderadas y conservadas en áreas de importancia estratégica, para la conservación del recurso hídrico y biodiversidad de propiedad del municipio. | 0 | 60% | 30% |
| Recuperación y señalización de los senderos ecológicos Leche Miel, Vainillal y La Pereza. | Número de senderos ecológicos recuperados | 0 | 3 | 1 |
| Gestionar el trámite para renovar 5 concesiones de agua para acueductos urbanos y rurales | Número de trámites de concesiones de agua gestionadas | 0 | 5 | 1 |
| Implementar las acciones pendientes del Programa de Uso Eficiente y Ahorro del Agua - PUEAA, de conformidad al Auto N° 500.57.14-1733 de 29 de septiembre de 2014 de Corporinoquia. | Número de acciones pendientes implementadas del Programa de Uso Eficiente y Ahorro del Agua - PUEAA actualizado | 2 | 13 | 0 |

| | | | | |
|--|---|----|------|-----|
| Implementar las acciones pendientes del Plan de Saneamiento y Manejo de Vertimientos PMSV, de conformidad Auto No. 500.57.14-1623 del 18 de septiembre de 2014 y Auto No. 500.57.14-1764 del 06 de octubre de 2014 de Corporinoquia. | Nivel de cumplimiento de las acciones pendientes del Plan de Saneamiento y Manejo de Vertimientos PMSV, de conformidad Auto No. 500.57.14-1623 del 18 de septiembre de 2014 y Auto No. 500.57.14-1764 del 06 de octubre de 2014 | ND | 100% | 0% |
| Ajustar e Implementar las acciones pendientes del Plan Gestión Integral de Residuos Sólidos (PGIRS) | Número de acciones pendientes del Plan Integral de Residuos Sólidos PGIRS implementados. | 0 | 1 | 1 |
| Reforestar 20 hectáreas como medida de compensación ambiental según requerimientos de Corporinoquia | Número de hectáreas reforestadas como medida de compensación ambiental | 0 | 20 | 0 |
| Apoyar la formulación e implementación del CIDEA y 3 Proyectos ciudadanos de Educación y comunicación Ambiental PROCEDA y de Educación Ambiental Escolar PRAES y PRAUS | Número de Proyectos ciudadanos de Educación Ambiental PROCEDA y PRAES formulados e implementados | 3 | 3 | 1,5 |
| Formular una (1) política pública municipal de adaptación al cambio climático en el municipio de Paz de Ariporo | Número de política municipal de adaptación al cambio climático en el municipio de Paz de Ariporo formuladas | 0 | 1 | 0 |
| Establecer y ejecutar en un 50% un programa de recuperación del espacio público | Número de programas | 0 | 1 | 0 |

Meta 2.

- ✓ Participación en Reunión de socialización para posible declaratoria de áreas protegidas en el Departamento de Casanare, Gobernación de Casanare, Parques Nacionales Naturales, Ministerio del Medio Ambiente.



Meta 3.

- ✓ Visita y recorrido Predios de Protección a microcuencas protectoras que alimentan el acueducto Urbano, Predios El agua Blanca, Vereda la Aguada


Meta 4.

- ✓ Se realiza reconocimiento de la micro cuenca Agua Blanca, Vereda La Aguada, localizada hacia el occidente a 14 kilómetros del área urbana del municipio de Paz de Ariporo, la cual cuenta con una extensión 337 ha, de la cual se considera como una área protegida ya que se considera con un alto nivel de vegetación en cuanto a fauna y flora.
- ✓ La cañada Santa Marta y Agua Blanca, se encuentran en evidencia que no hay contaminación de afluentes y se observa alrededor la presencia de plantas de Epifitas y helechos, lo que nos indica el buen estado ambiental de las cañadas.
- ✓ Se evidencia que la cerca colindante con respecto al predio La Veremos, Vereda La Aguada de propiedad de la señora Luz Estela Morales, se encuentra en buen estado.
- ✓ Por otro lado, la cerca colindante con el predio Campo Hermoso, Vereda La Aguada de propiedad de la señora Maria Velarmina Olivos Jeronimo, de acuerdo a la coordenadas georreferenciadas N 5,889808 / W -71, 987460, se pudo evidenciar que la cerca existe fue corrida alrededor de seis (6) metros, a favor del predio en mención, esto teniendo en cuenta a cerca anterior.

✓



Reconocimiento del predio y revisión de la cerca realizada por la empresa de servicios públicos



Toma de puntos de georreferenciación cañada Agua Blanca Vereda La Aguada.



Imagen N° 3 – Levantamiento de cercas lo que colinda con el predio Campo Hermoso, Vda La Aguada y labores de Callejoniar.



Imagen N° 4 – Levantamiento de cercas lo que colinda con el predio Campo Hermoso, Vda La Aguada, por caída de árboles y limpieza.



Imagen N° 5 – Zona de vegetación de la Micro cuenca Agua Blanca Vda La Aguada.



Imagen N° 6 – Revisión de cerca en buen estado.

Meta 5.

- ✓ Se realizó (1) visita a la reserva la pereza para atender denuncias interpuestas por la comunidad, se realiza y entrega informe.
- ✓ Se realizó 1 visita a la reserva La Pereza para atender denuncias interpuestas por la comunidad sobre posible invasión de la misma. Se informa de daño ya reportado.
- ✓ Se realizó 1 visita a la reserva Leche y Miel para evaluar árboles que representan riesgo y cuentan con permiso de aprovechamiento forestal por parte de la autoridad ambiental, con funcionaria de gestion del riesgo.
- ✓ Se realizó 1 visita al predio El Palmar como acompañamiento a la Contraloría
 - Departamental en desarrollo de Auditoría Regular de dicha Entidad.

- ✓ Se realizó 1 visita a la Reserva el Vainillal, como acompañamiento a la Contraloría Departamental en desarrollo de Auditoría Regular de dicha Entidad
- ✓ Visita para intervención y mejoramiento de Reserva Leche y Mieles, grupo de Educación Ambiental Colegio la Manare y Jovenes de Ambiente nodo Paz de Ariporo.

Meta 6.

- ✓ Realización de (2) reuniones con la Comunidad de la vereda La Barranca, para socializar y realizar proceso de legalización del acueducto veredal.

Meta 7.

- ✓ Capacitación de Educación Ambiental, Apoyo a grupo de ICBF, Vereda La Motuz, “Curso Caracól Gigante Africano y Curso de Agua”.
- ✓ Capacitación de Educación Ambiental, Apoyo a grupo de ICBF, Vereda La Barranca, “Curso Taller de Agua”.

Registro Fotográfico



Meta 10.

- ✓ Se realizaron (2) visitas de evaluación para cumplimiento de compensaciones forestales a la vereda Jaguito. Para aprobación de Corporinoquía.
- ✓ Asesoría para trámite de permisos de aprovechamiento forestal ante Corporinoquia: Se asesoró a un total de Once (11) personas para obtener permisos de aprovechamiento forestal ante la autoridad ambiental.
- ✓ Asesoría y Asistencia Técnica para trámite de permisos de aprovechamiento forestal ante Corporinoquía: Se asesoró a un total de Catorce (14) personas para obtener permisos de aprovechamiento forestal ante la autoridad ambiental, se enviaron dos (02) expedientes a Corporinoquía.



Meta 11.

- ✓ Se realizó reunión para elección de Junta Directiva de la Red de Jóvenes de Ambiente del municipio de Paz de Ariporo, Nodo Municipal.
- ✓ Se realizo con el Grupo de educación ambiental del Colegio la Manare y la RJA visita al Caño los Boros, Reserva leche y Miel y Caño la Aguadita en cumplimiento de actividades programadas.
- ✓ Se realizo con el Grupo de educación ambiental del Colegio la Manare y la RJA ciclopaseo y visita a la reserva el Vainillal en cumplimiento de actividades programadas.
- ✓ Apoyo a la Segunda Jornada Ambiental Manaerense y jóvenes Ambientales Rurales Nodo Paz de Ariporo.
- ✓ Se realizo de una reunión con el Comité Intersectorial de Educación Ambiental CIDEA, para la Presentación de la Junta Directiva del Grupo Jovenes Ambientales Rurales, Nodo Paz de Ariporo.

Secretaría de Salud Municipal

PROGRAMA: POR EL CAMINO CORRECTO HACIA UNA SALUD INTEGRAL

SALUD PÚBLICA

PLAN DE INTERVENCIONES COLECTIVAS

META: Implementar una estrategia intersectorial e interinstitucional de prevención de la accidentalidad vial, promoción de la cultura ciudadana y movilidad segura.

DIMENSIÓN: SALUD AMBIENTAL

| ACCIONES | BENEFICIARIOS |
|---|---|
| Formación de seis grupos Vigías de Seguridad Vial con estudiantes de las I.E | 72 Jóvenes Capacitados primer semestre y 240 segundo semestre de 2017 |
| Un (1) desfile y caravana de la alegría en el marco de la semana de la "Seguridad vial " e | 1 Desfile y caravana en el área urbana |
| Desarrollo de Cuatro (4) performances sobre promoción de la cultura ciudadana, movilidad segura y secuelas y consecuencias de la accidentalidad | 4 presentaciones dirigidas a la comunidad del área urbana |

| | |
|---|---|
| Visitas domiciliarias para la promoción de prácticas saludables, reducción de riesgos del ambiente con priorización de hogares en condiciones de vulnerabilidad y con menores de 5 años | 300 Hogares beneficiados |
| Talleres de fortalecimiento de la estrategia AIEPI Comunitario cada uno con participación de 20 actores comunitarios; uno en el área urbana y otro en el área rural | 40 agentes capacitados en AIEPI comunitario |



Secciones de sobre discapacidad evitable.



Actividades durante los recorridos de la Caravana

META: Implementar un (1) programa anual de promoción de modos, condiciones y estilos de vida saludables para la detección temprana, promoción de factores protectores y prevención de factores de riesgo de las enfermedades no transmisibles ENT y las alteraciones de la salud bucal, visual y auditiva, con enfoque diferencial y prioridad de la población en condición de pobreza y vulnerabilidad, víctimas.

Implementar campaña de promocional de factores protectores, detección temprana, hábitos y estilos de vida saludable y prevención de factores de riesgo de cáncer de cuello de útero, mama, de estómago, de próstata, con enfoque diferencial y prioridad de la población en condición de pobreza y vulnerabilidad, víctimas.

Enfermedades no transmisibles ENT y las alteraciones de la salud bucal, visual v auditiva. con enfoque diferencial v prioridad de la población en condición de

DIMENSIÓN: VIDA SALUDABLES CONDISIONES NO TRASMISIBLES

| ACCIONES | BENEFICIARIOS |
|----------|---------------|
|----------|---------------|

| | |
|---|---|
| Treinta y dos (32) Talleres lúdico educativos promoción de hábitos saludables en el área Urbana y Rural en temas correspondientes a promoción de hábitos saludables, factores protectores para la prevención Enfermedades Crónicas no Transmisibles ENT | 800 menores de diez años beneficiados |
| Siete (7) Talleres lúdico educativos dirigidos a población escolar del Resguardo Indígena de Caño Mochuelo, correspondientes a promoción de hábitos saludables, factores protectores para la prevención Enfermedades Crónicas no Transmisibles ENT | 188 menores del Resguardo beneficiados |
| Cuatro (4) Jornadas de Salud Integrales incluye dos (2) jornadas en área rural del Municipio y dos (2) en el resguardo indígena de Caño Mochuelo en: (Consulta de Medicina General, Odontología, Promoción y Prevención, Vacunación, Servicios Farmacéuticos, Optometría, entre otros) promoción de factores protectores para Cáncer de Cuello uterino, cáncer de mama, Cáncer de estómago, Próstata y en general las neoplasias en articulación con EAPB, las Instituciones Prestadoras de Servicios de Salud, Secretaria de salud Departamental, Autoridades indígenas y Juntas de Acción comunal | 251 beneficiados en las comunidades Indígenas de San José y Merely; y 949 de las veredas La Hermosa y Morichales |
| Doce (12) jornadas informativas, de educación y comunicación en salud, promoción de hábitos de vida saludable y prevención de las Enfermedades Crónicas no Transmisibles (Obesidad, Enfermedades Cardiovasculares, Diabetes, Dislipidemias, Hipertensión) en el área urbana del municipio | 480 persona atendidas entre 18 y 25 años área urbana primer semestre; y 480 segundo semestre área rural y urbana |
| celebración y conmemoración de la semana de hábitos de vida saludable y día de la lucha contra la obesidad y sobrepeso | Para el segundo semestre se realizó la semana de hábitos de vida saludable en parques principal, terminal de transporte y 7 plazas de mercado |
| feria hábitos Saludables en (8) ocho instituciones educativas priorizadas, incluye sesiones informativas a los diferentes grados, | para el segundo semestre 1440 estudiantes de las I.E reciben charlas sobre hábitos saludables |
| 25 procesos de educación en salud lúdico educativos dirigidos a Padres, cuidadores de la población menor de 5 años sobre factores protectores en salud bucal, hábitos higiénicos, prevención de la furosis en la población (segundo semestre) | 625 participantes beneficiados del proceso de capacitación |
| 6 (seis) encuentros educación y comunicación en salud dirigido a población masculina mayor de 25 años "Cuentos, que no son cuentos" Promoción de hábitos de vida saludable y prevención de cáncer de próstata, estómago y otras ENT (segundo semestre) | 250 hombres mayores de 25 años beneficiados |



Presentacion de video Alimentacion saludable



Comunidad San José -Resguardo Indígena

META: Establecer una estrategia de Rehabilitación Basada en la Comunidad orientada a la atención de las familias detectadas o en riesgo de las diferentes formas de violencia, con enfoque diferencial y prioridad de la población en condición de pobreza y vulnerabilidad.

Desarrollar un programa intersectorial e interinstitucional de dispositivos comunitarios para la prevención y mitigación de consumo de SPA basado en el modelo de inclusión

DIMENSIÓN: CONVIVENCIA SOCIAL Y SALUD MENTAL

| ACCIONES | BENEFICIARIOS |
|--|---|
| Intervenciones educomunicacionales en el entorno familiar con enfoque de RBC en salud mental riesgo incluye mediante visitas domiciliarias, canalización e intervención breve. | 300 familias beneficiadas |
| Encuentros colectivos en el área urbana y centros poblados para prevención y detección de violencia, conducta suicida y consumo de SPA. | 360 personas vinculadas mediante 2 encuentros en las veredas de Caño Chiquito y Centro Gaitán y 4 en el área urbana |
| implementación centro de escucha en el área urbana del municipio | 2 centros de escucha implementados durante 3.5 meses para el primer semestre; y 4 meses para el segundo semestre. |



| | |
|---|--|
| Actividades de enganche de los centros de escucha | se realizaron 53 actividades como: cine al parque, encuentros deportivos, encuentros familiares, obras de teatro, títeres, encuentros de porras, concurso de Brakedance, encuentros de talentos musicales, murales, concurso de pintura, durante 7.5 meses |
| implementación ZOE en el área urbana del municipio, con acciones desarrolladas por equipo profesional en psicología y trabajo social-(segundo semestre) | Implementación de 2 ZOE en el área urbana durante 3 meses. |

META: Desarrollar una campaña anual dirigida a gestantes y lactantes, de promoción del ejercicio de la lactancia materna exclusiva hasta los 6 meses, con enfoque diferencial y prioridad de la población en condición de pobreza y vulnerabilidad.

Implementar intersectorialmente el Plan de Seguridad Alimentaria y Nutricional Municipal, con enfoque diferencial y prioridad de la población en condición de pobreza y vulnerabilidad.

DIMENSIÓN: SEGURIDAD ALIMENTARIA Y NUTRICIONAL

| ACCIONES | BENEFICIARIOS |
|---|---|
| Jornada de promoción y fomento de la lactancia materna en el municipio Incluye: | En el primer semestre se realizaron 4 ferias municipales dirigidas a las familias con menores de 2 años, gestantes, lactantes, vinculando a 313 participantes; y para el segundo semestre se realizó la semana de la lactancia con dos eventos en el área urbana y dos en centros poblados. |
| Sesiones de desarrollo de capacidades en: Promoción de factores protectores y hábitos saludables para la prevención de Mal-nutrición, alimentación balanceada y detección de la mal-nutrición en los niños | 15 talleres con grupos de estudiantes, padres de familia y docentes en la I.E vinculando 894 participantes |
| Visitas de gestión del riesgo y promoción de la salud nutricional en las familias con o en riesgo nutricional, o menores de 5 años, gestantes y/o lactantes | 720 Familias visitadas del área urbana y Veredas de Caño Chiquito y Centro Gaitán |
| Visitas de gestión del riesgo y promoción de la salud nutricional en las familias resguardo indígena Caño mochuelo, con o en riesgo nutricional, o menores de 5 años, gestantes y/o lactantes; | 256 familias visitadas de las comunidades La Esmeralda, Tsamani II, Waupijiji, Unuma, quinto patio, mañanitas, Santamaria/guafiyal, Betania, Topochales y San José |
| Jornadas lúdico-educativas para la orientación a la población en la adopción de patrones alimentarios saludables, dirigida a gestantes, lactantes, niños, niñas, adolescentes, jóvenes, adultos, personas mayores, personas con discapacidad, población víctima y de diferentes etnias. | Se realizaron 12 talleres con participación de 617 personas del área urbana y veredas de Caño Chiquito Centro Gaitán y Montañas del Totumo |



Visitas de salud nutricional a mujer indígena comunidad Waupijiji



Participantes en la feria de lactancia materna y maternidad segura

META: Desarrollar la estrategia "Primeros Mil Días de Vida" durante el cuatrienio, para la atención integral de gestantes y menores de 2 años de edad, con enfoque diferencial y prioridad de la población en condición de

Desarrollar una estrategia anual de información en salud para la prevención de enfermedades de transmisión sexual (VIH-Sida, Sífilis y Hepatitis B y C) con enfoque diferencial con prioridad en la población en condición de pobreza y vulnerabilidad.

100% de Instituciones educativas de nivel secundaria, con estrategia de Educación Sexual Implementada sectorial e intersectorialmente

Aumentar a 65% del porcentaje de nacidos vivos con 4 o más controles prenatales, mediante Atención primaria en salud en el Marco del modelo de Atención Familiar y comunitaria, con participación intersectorial e interinstitucional, con enfoque diferencial y prioridad de la población en condición de pobreza y vulnerabilidad, víctimas.

DIMENSIÓN: SEXUALIDAD, DERECHOS SEXUALES Y REPRODUCTIVOS

| | |
|---|---|
| | INDICADORES |
| | Capacitación de 52 promotoras de salud comunitarias |
| Encuentros colectivos de educación y promoción en salud materna, prevención de riesgos y complicaciones dirigidos a población gestante y sus parejas, | Capacitación de 210 participantes |

| | |
|---|---|
| Talleres - conversatorio en Sexualidad, derechos sexuales y salud Sexual y Reproductiva dirigido líderes comunitarios, cogestores de red unidos, líderes de familias en acción, personal de bienestar social, docentes, talento humano asistencial de las IPS - EPS. | 2 conversatorios con la participación de 205 lideres |
| Encuentros colectivos de promoción de derechos y salud sexual dirigido a la población joven del municipio cabecera municipal y centro poblado Montañas del Totumo, | 2 encuentros en el área urbana y 1 en Montañas del Totumo con asistencia de 708 participantes |
| Jornada conmemoración del Día mundial de la lucha contra el VIH/SIDA, prevención de las ITS en el área urbana del Municipio. | Se realizó el evento en las calles principales y parque extremo del municipio de Paz de Ariporo Casanare vinculando a 267 personas a la actividad. |
| Encuentros Ludico-pedagogicos con Jóvenes y adolescentes de las instituciones educativas de los grados 6° a 11° | 45 encuentros beneficiando a 1350 estudiantes de las I.E del municipio |
| Identificación, seguimiento y canalización de población gestante indígena del Resguardo caño mochuelo a los servicios de salud en coordinación con la EAPB e IPS primaria y complementaria. | Se realizó proceso a 44 gestantes durante las visitas realizadas |
| Identificación, seguimiento y canalización de población gestante del municipio en los centros poblados a los servicios de salud en coordinación con la EAPB e IPS primaria y complementaria. | 819 visitas casa a casa y 135 gestantes canalizadas |
| jornadas de salud integrales orientadas a la promoción de la salud, prevención de la mortalidad materna y perinatal medicina general, ginecología, pediatría ,nutrición en las comunidades del Resguardo Indígena Caño Mochuelo | 3 jornadas en las comunidades de el Calvario, Santa María y la Esmeralda con servicios de Medicina General, ginecología, nutrición, Odontología, Promoción y Prevención, Vacunación, ayudas diagnóstica laboratorio primer nivel beneficiando a 239 personas |
| Jornadas de salud integrales orientadas a la promoción de la salud, prevención de la mortalidad materna y perinatal medicina general, ginecología, pediatría, nutrición en las comunidades rurales (Las Guamas, Caño Chiquito y Centro Gaitán). | 3 jornadas dirigidas a las veredas de las Guamas, Caño Chiquito, y Centro Gaitán con los servicios de promoción de la salud, prevención de la mortalidad materna y perinatal medicina general, ginecología, pediatría, nutrición, beneficiando a 620 personas |
| 35 actividades colectivas de información, educación y comunicación en salud respecto a las ITS, VIH/SIDA, factores de riesgo, detección, signos de alarma, prevención y disminución de los riesgos dirigido a población joven, adultos (segundo semestre) | 1050 asistentes del área urbana y rural beneficiados con los procesos de información y educación. |
| Cine foros sobre proyecto de vida, embarazo en adolescencia en el área urbana y rural.(segundo semestre) | 17 en el área urbana y 5 en el área rural |
| Procesos edu-comunicacionales integrales de desarrollo de capacidades individuales y colectivas, promoción de la autonomía, derechos y proyecto de vida con énfasis en la prevención de Embarazo en adolescentes en las IE dirigidos a población entre los 10-18 años de edad | 750 estudiantes de las I.E beneficiados |



Actividades de cuentería



Jornada educativa realizada por profesionales en promoción de la salud sexual y derechos sexuales en el desarrollo del encuentro colectivo de salud sexual y performance

META: Cubrir el 80% de niños (as) menores de 5 años con estrategia de Atención Primaria en Salud en el marco de la política integral de atención con enfoque de curso de vida, enfoque diferencial y prioridad de la población en condición de pobreza y vulnerabilidad.

Desarrollar una estrategia de cambio conductual y hábitos higiénicos para el control de Factores de riesgo de enfermedades transmisibles, emergentes, reemergentes y desatendidas, con participación comunitaria, intersectorial, interinstitucional, enfoque diferencial y prioridad de la población en condición de pobreza y vulnerabilidad.

Implementar una (1) Estrategia de Gestión Integral - EGI, para la promoción, prevención y control de las Enfermedades transmitidas por Vectores.

Implementar una (1) estrategia anual de promoción en salud y de prevención de la ocurrencia de eventos zoonóticos.

DIMENSIÓN: VIDA SALUDABLE Y ENFERMEDADES TRASMISIBLES

| ACCIONES | BENEFICIARIOS |
|----------|---------------|
|----------|---------------|



| | |
|--|---|
| <p>Visitas domiciliarias por auxiliar de enfermería a familias con menores de cinco años para educación y comunicación orientadas a la promoción de prácticas de cuidado y atención adecuada, promoción de vacunación, acciones de detección educación en prevención de enfermedades prevalentes de la infancia y Enfermedades transmisibles</p> | <p>854 familias visitadas</p> |
| <p>Talleres orientados a la desarrollo de capacidades para el control de Factores de riesgo de enfermedades transmisibles, emergentes, reemergentes y desatendidas, dirigidos a actores comunitarios, agremiaciones de madres comunitarias, líderes de red unidos, JAC</p> | <p>140 líderes comunitarios capacitados</p> |
| <p>Actividades de educación para la prevención de enfermedades transmisibles Lepra, Tuberculosis en el área urbana y rural del municipio</p> | <p>se realizaron 9 talleres capacitando un total de 370 personas participantes</p> |
| <p>Visitas domiciliarias de educación y comunicación a las familias indígenas para la identificación y canalización de sintomáticos respiratorios, de piel y de sistema nervioso, la identificación e intervención en factores de riesgo y fortalecimiento de factores protectores</p> | <p>449 visitas a familias de las 10 comunidades indígenas del Resguardo</p> |
| <p>Visitas domiciliarias para la promoción de prácticas saludables, información, educación, comunicación y movilización social con acciones de sensibilización a la población, en los barrios donde se presentan históricamente las mayores tasas de eventos atribuidos al vector.</p> | <p>700 Visitas realizadas en el área urbana del municipio</p> |
| <p>Talleres informativos, educación y comunicación para reducir y/o mitigar el riesgo de reproducción del vector transmisor del dengue y chikungunya</p> | <p>32 Talleres área urbana y rural con participación de 3.312 asistentes</p> |
| <p>Encuentros colectivos de educación y promoción de la tenencia adecuada de mascotas en área urbana y centros poblados.</p> | <p>10 talleres área urbana y rural</p> |
| <p>Seguimiento y fortalecimiento a la Estrategia AIEPI en CDI y jardines privados de la zona urbana en educación dirigida a padres y/o cuidadores y Docentes</p> | <p>250 beneficiarios de proceso de capacitación</p> |
| <p>Implementación de la metodología “combi 10 pasos” en 4 sectores focalizados y 2 centros poblados de acuerdo al riesgo para transmisión de dengue y eventos vectoriales (segundo semestre)</p> | <p>Se implementó la metodología conforme lineamiento hasta el paso 6 en el segundo semestre</p> |



Taller Lúdico educativo prevención de TB- Lepra y enfermedades emergentes en Sagrado Corazon



Taller informativo de enfermedades transmitidas por vectores en Instituciones Educativa

META: Desarrollar campaña anual de prevención y mitigación de riesgos en salud ante las emergencias y desastres con énfasis en las causadas por el fenómeno de cambio climático en área urbana y rural.

DIMENSIÓN: SALUD PÚBLICA EN EMERGENCIAS Y DESASTRES

| ACCIONES | BENEFICIARIOS |
|--|--|
| Capacitar líderes comunitarios en manejo de situaciones de emergencia y desastres dirigido a NNA, adulto joven, adulto y adulto mayor de población víctima y no víctima de diferentes etnias del área urbana y rural | 10 grupos capacitados beneficiando a 300 personas. |



Capacitación a madres/padres líderes en primeros auxilios



Práctica en signos vitales

META: Implementar una acción de protección de la salud en el trabajo mediante el fomento de una cultura preventiva en el sector informal de la economía del Municipio.

DIMENSIÓN: DIMENSIÓN SALUD Y AMBITO LABORAL

DIMENSIÓN: SALUD PÚBLICA EN EMERGENCIAS Y DESASTRES

| ACCIONES | BENEFICIARIOS |
|---|--------------------------|
| Efectuar 10 (Diez) Jornadas de Educación y comunicación para promoción de ambientes de trabajo saludables | 300 Personas capacitadas |



Capacitación en promoción de ambientes de trabajo saludables dirigido a sector economía informal

META: Meta de Producto: Implementar la estrategia de “primeros mil días” durante el cuatrienio con enfoque diferencial.

Cubrir el 80% de familias con promoción de estilos de vida y conductas familiares de cuidado y afecto en los niños y niñas hasta de cinco años, mediante acciones de Atención Primaria en Salud, durante el cuatrienio con enfoque diferencial.

Desarrollar estrategia intergeneracional, de apoyo y fortalecimiento familiar social y comunitario para promover el envejecimiento activo y la inclusión social de los adultos mayores del municipio.

Implementación de acciones de educación de promoción de la salud y prevención de los riesgos en entornos laborales y las acciones dirigidas a favorecer la población con discapacidad / Implementar de manera intersectorial e interinstitucional la política pública de discapacidad en el Municipio

Ejecutar y monitorear el programa de atención psicosocial y de salud integral dirigido a la población víctima de conflicto

DIMENSIÓN: POBLACIONES

| BENEFICIARIOS |
|---------------|
|---------------|



| | |
|---|---|
| Jornadas de actualización de la estrategia de Cero a Siempre, dirigida a Red Unidos, Salud pública, Familias en Acción, líderes comunitarios, ICBF, Coordinadores de CDI, Docentes de Jardines infantiles, EAPB, IPS. | Se realizaron 2 jornadas con participación de 93 asistentes |
| Taller de AIEPI Comunitario | Capacitación 32 agentes comunitarios del resguardo. |
| Jornadas Lúdico-educativos en las comunidades indígenas del resguardo de Caño Mochuelo comunidades de San José del Ariporo, El Calvario y La Esmeralda dirigido a las familias, padres y cuidadores, niños, niñas en estilos de vida y conductas familiares de cuidado y afecto en los niños y niñas hasta de cinco años. | Se realizaron 9 jornadas en 9 comunidades del Resguardo beneficiando a 318 participantes |
| Jornadas Lúdico-educativos en los CDI institucional y familiar y jardines privados, dirigido a las familias, padres y cuidadores, niños, niñas en estilos de vida y conductas familiares de cuidado y afecto en los niños y niñas hasta de cinco años, | 8 jornadas lúdico educativas con participación de 237 personas |
| Jornada de Salud Integral para grupos vulnerables | 1 jornada |
| Implementar la estrategia de rehabilitación basada en comunidad como alternativa de inclusión social para personas con discapacidad sus familias y cuidadores | formación de 25 agentes comunitarios; vista a 179 familias, entrega de 160 planes de cuidado |
| Taller de 8 horas de capacitación a todo costo a representantes de la sociedad civil, PCD, familias, cuidadores y organizaciones civiles del municipio en la estrategia RBC, procesos de inclusión y garantía de derechos | 1 taller capacitando a 84 representantes de la comunidad |
| Sesión de cuidando a cuidadores mediante acción lúdico-educacional grupal | 3 talleres con capacitación de 150 asistentes |
| Implementación de un (1) centro de escucha en el área urbana del municipio para la atención a población víctima del conflicto | Puesta en funcionamiento de Centro de escucha por 3 meses para el primer semestre, y 4 meses para el segundo semestre |
| Realizar e implementar actividades de enganche y canalización para centro de escucha (cine al parque, encuentros deportivos, encuentros familiares, obras de teatro, títeres, encuentros de porras, concurso de Brakedance, encuentros de talentos musicales, murales, concurso de pintura | 10 actividades donde se vincularon 446 personas |
| Jornadas de conmemoración del día internacional de la no violencia contra la mujer en el área Urbana y rural (segundo semestre) | 1 jornada en la vereda Caño Chiquito y una el área urbana con participación de 85 y 154 personas respectivamente |
| Ejecutar proceso educativo al fortalecimiento de la equidad de género dirigido a la población perteneciente a programa familias en acción y beneficiarios de otros programas sociales en el municipio, población víctima (segundo semestre) | 18 sesiones educativas con asistencia de 180 participantes |
| Festival del buen trato y promoción del afecto, en articulación con la Red de Buen trato municipal en el área urbana y rural dirigido a la población en general (segundo semestre) | 1 en la vereda Montañas del Totumo con asistencia de 110 participantes, y 1 en el área urbana con 57 participantes |
| Ejecutar proceso educativo orientado al fortalecimiento de las relaciones familiares, promoción del buen trato, prevención de la violencia intrafamiliar | 144 participantes beneficiados en el área rural y 289 en el área urbana |

Jornada de Salud en las comunidades indígenas del resguardo indígena caño mochuelo orientadas a la promoción de la salud, prevención y gestión del riesgo individual y colectivo, prevención de la mortalidad materna y perinatal, medicina general, previa concertación con autoridades (segundo semestre)

Ejecución de 4 jornadas de salud en el Resguardo Indígena de Caño Mochuelo



El grupo de asistentes en el momento que se Presentan los videos formativos frente a las tematicas de la importancia de la estimulación temprana en los hijos



Desarrollo Capacitacion en RBC

VIGILANCIA

EVENTOS NO TRANSMISIBLES

| EVENTO | N° | % |
|--|------------|---------------|
| Desnutrición Aguda menor de 5 años | 66 | 10,65% |
| Morbilidad Materna Extrema | 21 | 3,39% |
| Bajo Peso Al Nacer | 18 | 2,90% |
| Defectos Congénitos | 12 | 1,94% |
| Cáncer De La Mama Y Cuello Uterino | 6 | 0,97% |
| Enfermedades Huérfanas-Raras | 6 | 0,97% |
| Mortalidad Perinatal y Neonatal Tardía | 5 | 0,81% |
| Mortalidad Materna | 2 | 0,32% |
| Mortalidad Por Desnutrición | 2 | 0,32% |
| Cáncer En Menor De 18 Años | 1 | 0,16% |
| TOTAL | 139 | 22,42% |

Durante el año 2017, se reportaron a la Secretaría de Salud Municipal mediante el Sistema de Vigilancia Epidemiológica **SIVIGILA**, 139 eventos de interes en salud publica relacionados con enfermedades no transmisibles, los cuales cosntituyen un 22,42 % del total de los eventos reportdos para la vigencia. A los cuales se les garantizo el 100% de seguimiento y vigilancia a travez del

personal de la secrtaria de salud.

Registro Fotográfico



EVENTOS TRANSMISIBLES

La secretaría de Salud Municipal realizo seguimiento, vigilancia y controla los eventos transmisibles reportados mediante el Sistema de Vigilancia Epidemiologica **SIVIGILA**,

| | | |
|--|------------|---------------|
| ESI-IRAG | 2 | 0,32% |
| Hepatitis B, C y Coinf Hepatitis B y Delta | 2 | 0,32% |
| Sífilis Congénita | 2 | 0,32% |
| Hepatitis A | 1 | 0,16% |
| Inf Resp Aguda Grave IRAG Inusitada | 1 | 0,16% |
| Infec sitio Qgco asoc a Proc méd-qgco | 1 | 0,16% |
| Malaria | 1 | 0,16% |
| Meningitis | 1 | 0,16% |
| Mortalidad Por Dengue | 1 | 0,16% |
| Mortalidad Por Eda 0-4 Años | 1 | 0,16% |
| Mortalidad Por Ira | 1 | 0,16% |
| Tos Ferina | 1 | 0,16% |
| TOTAL | 282 | 45,48% |

| EVENTO | N° | % |
|--------------------------------------|----|--------|
| Vigilancia Integrada De Rabia Humana | 98 | 15,81% |
| Varicela | 60 | 9,68% |
| Chagas | 40 | 6,45% |
| Dengue | 15 | 2,42% |
| Tuberculosis | 15 | 2,42% |
| VIH/SIDA/Mortalidad Por Sida | 11 | 1,77% |
| Sífilis Gestacional | 8 | 1,29% |
| Leptospirosis | 5 | 0,81% |
| Enfermedad Transmitida Por Alimentos | 5 | 0,81% |
| IAD - Infec asoc a dispos-Individual | 4 | 0,65% |
| Evento Individual Sin Establecer | 3 | 0,48% |
| Zika | 3 | 0,48% |

en el que se evidencian un total de **24** eventos con **282** casos que constituyen un porcentaje del **45,48** % del total de casos reportados.

Registro Fotográfico



EVENTOS DE CAUSAS EXTERNAS

| EVENTO | N° | % |
|---|------------|---------------|
| Vigi en salud pública violencias género | 131 | 21,13% |
| Intoxicaciones | 29 | 4,68% |
| Accidente Ofídico | 27 | 4,35% |
| Intento De Suicidio | 12 | 1,94% |
| TOTAL | 199 | 32,10% |

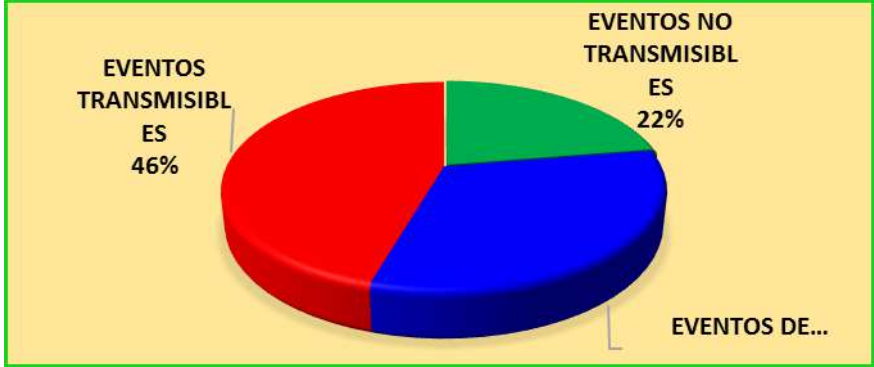
dentro de los eventos de interes en Salud publica se cuentan los eventos de causa externa, de los que se presentaron **199** casos para cuatro eventos, que corresponden al **32,10%** del total de los casos reportados al **SIVILA** durante el año **2017**,

que fuero en total **620** casos reportados en **38** eventos, a los que se les garantizo el seguimiento, vigilancia y control por parte de la Secretaría de Salud Municipal.

Registro Fotográfico



VIGILANCIA
DISTRIBUCIÓN DE EVENTOS DE INTERÉS EN SALUD PÚBLICA



GESTION
VACUNACIÓN



En la vigencia 2016, se adelantaron dos monitoreos rápidos de cobertura en vacunación dirigidos a **4.192** menores en edad rango de vacunación – (menores por debajo de 6 años), para medir coberturas de vacunación en el Municipio.

Se adelantaron 4 procesos de vigilancia a eventos inmunoprevenibles, con el fin de completar los esquemas de vacunación a la población objeto.

Se apoyaron 4 jornadas Nacionales de Vacunación con el fin de garantizar el acceso al esquema completo de vacunación.

SEMANA DE LA LACTANCIA MATERNA



Se adelantó la conmemoración de la **"SEMANA DE LA LACTANCIA MATERNA"** del 1 al 7 de Agosto, "Porque la teta da Vida", mediante la que se busca sensibilizar a la población sobre los beneficios de la lactancia materna exclusiva hasta los 6 meses y complementaria



hasta los dos años, con el fin de fortalecer el sistema inmunológico en los niños.

DIA MUNDIAL DE LA PREVENCIÓN DEL SUICIDIO

Se conmemora el día Mundial para la Prevención del Suicidio "**Tómate un minuto y salva una vida**" Hablar la mejor solución. **#DiaNaranja** En el que se pretende visibilizar la problemática del suicidio a nivel nacional e internacional y la toma de conciencia de una problemática en aumento en nuestra sociedad.



PREVENCIÓN DEL CÁNCER

Se apoyo la realización de la campaña de la prevención del cáncer de seno, servix, prostata y piel. "**Una Alianza por la Vida**" que se desarrollo del 2 al 7 de octubre de 2017.

Durante el desarrollo de esta Jornada se relizaron 700 citologias, 700 tamizajes de seno, 700 tamizajes de piel y 400 de prostata.



PREVENCIÓN Infecciones de Transmisión Sexual, VIH/ SIDA, Tuberculosis



Se brindo educacion a lideres comunitarios de los barrios Progreso, Triunfo y Panorama sobre signos, sintomas, forma de contagio y tratamiento para Tuberculosis con el fin de cortar con la cadena de transmision de enfermos a sanos.

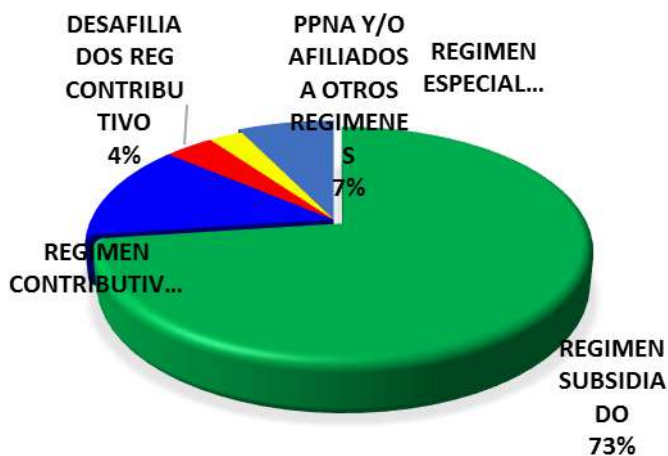
Con las trabajadoras sexuales de la zona de tolerancia se realizo sensibilización sobre metodos de proteccion y el uso de las pruebas rapidas de diagnostico de enfremdades de tranmision sexual (VIH) contempladas en el POS, las cuales deben estar disponibles en la red de servicios (IPS) de las EPS.



PROGRAMA: POR EL CAMINO CORRECTO HACIA UNA SALUD INTEGRAL

ASEGURAMIENTO

RÉGIMEN SUBSIDIADO



La **Secretaria de Salud Municipal** garantizo el aseguramiento a 27.977 habitantes del municipio de Paz de Ariporo durante la vigencia 2017, con una inversion de \$ **21.382'346.778,21**, de inversion nacional e inversion local por rentas sedidas del Departamento, garantizando el aseguramiento a la poblacion SISBEN de niveles 1 y 2 del Municipio.

Del total de la poblacion **SISBEN**, el **73%** se encuantran afiliados al Regimen subsidiado, **13%** al Regimen contributivo y el restante **13 %** se encuantran desfilado y/o afiliados en otras regiones del pais.

| SECRETARIA DE SALUD MUNICIPAL DE PAZ DE ARIPORO | | | | | |
|---|---|---|---|-------------------|-------------------|
| CONTADOR TOTAL (TODAS LAS FUENTES) 2017 | | | | | |
| 21.382.346.778,21 | | | | | |
| FUENTES | | | | | |
| 8.504.463.663,00 | 11.822.087.213,12 | 342.762.282,80 | 494.183.000,00 | 218.850.619,29 | |
| RECURSOS SISTEMA GENERAL DE PARTICIPACIONES (SGP) - 236110101 | FOSYGA Y/O APORTES DEL PRESUPUESTO GENERAL DE LA NACION - 236110105 | RECURSOS ESFUERZO PROPIO SIN SITUACION DE FONDOS FOSYGA - COLJUEGOS 236110106 | RECURSOS ESFUERZO PROPIO GIRADO FOSYGA - FONPET 236110111 | ESFUERZOS PROPIOS | |
| SUMATORIA POR EPS-S | | | | | TOTAL |
| CAPRECOM | 0,00 | -54.161,40 | 0,00 | 0,00 | -54.161,40 |
| CAPRESOCA | 7.526.873.127,91 | 10.456.752.594,82 | 282.924.656,11 | 441.516.673,85 | 18.901.733.268,14 |
| CAFESALUD | 129.479.996,05 | 342.422.177,43 | 4.929.093,79 | 13.035.722,26 | 493.175.027,78 |
| COOMEVA | 7.907.924,94 | 10.628.333,64 | 317.307,21 | 526.050,57 | 19.582.718,45 |
| FAMILIAR # 9 | 11.536,00 | 33.683,38 | 1.747,92 | 2.434,01 | 89.955,71 |
| LA NUEVA EPS | 102.505.205,92 | 143.705.821,33 | 3.857.621,91 | 5.239.226,63 | 257.951.855,94 |
| NUEVA EMPRESA P | 602.806.993,84 | 840.766.289,16 | 43.772.976,95 | 33.862.892,68 | 1.536.413.436,85 |
| MEDIMAS MOV | 87.959.306,75 | 145.809.903,52 | 3.701.103,12 | 0,00 | 2.068.838,86 |
| | | | | | 218.539.152,25 |

De esta población SISBEN...

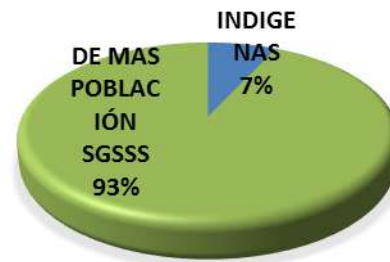
según



AFILIACIÓN POBLACIÓN INDÍGENA

Régimen Subsidiado, el 7% corresponde a la población indígena del Resguardo Caño Mochuelo con jurisdicción del municipio de paz de Ariporo, que corresponde a las comunidades de: San José, La Esmeralda, Betania, Topochales, Quinto Patio, El merey, El Calvario, Guafillal, Mañanitas y Shamani II.

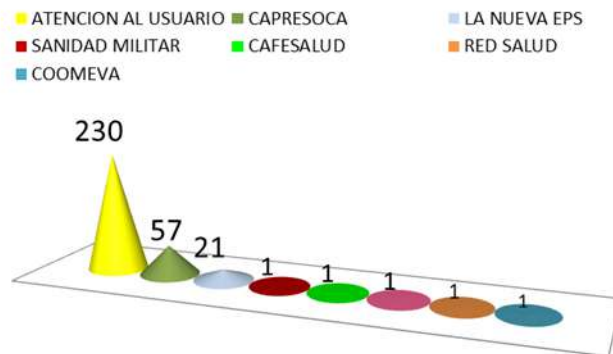
De esta población beneficiada el 38% son hombres y el 62% Mujeres



SERVICIO DE ATENCIÓN A LA COMUNIDAD, "SAC"

El Servicio de Atención a la Comunidad **SAC**, atendio para la vigencia 2016 un total de **313** solicitudes, de las cuales el **73 %** son atención al usuario por temas diversos a la prestación del servicio, atendidos directamente en esta dependencia y **27 %** frente a la prestación del servicio de alguna de las EPS o su Red Prestadora de Servicios.

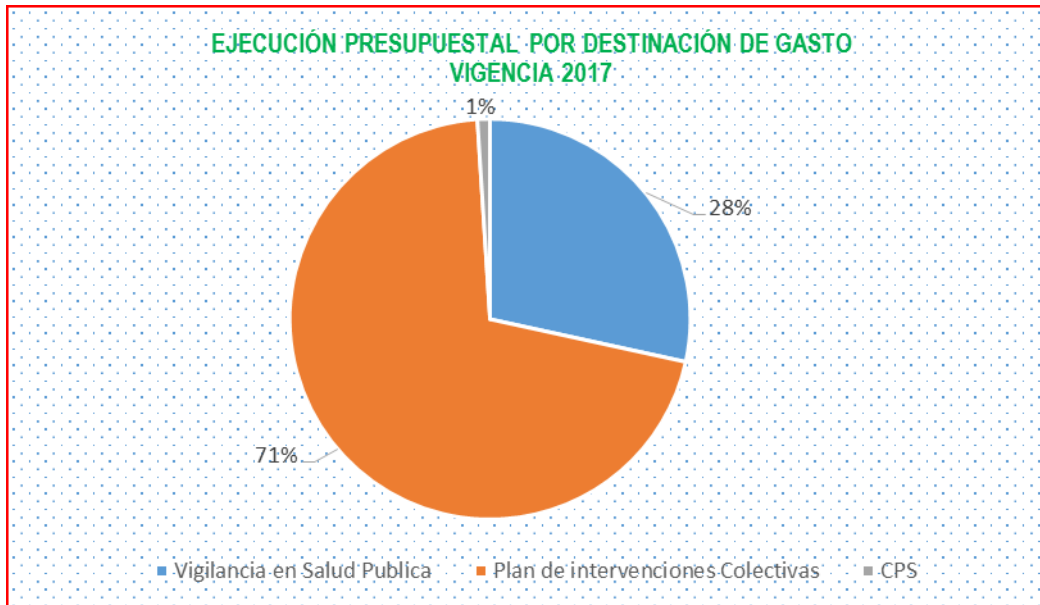
Gráfico 2. PORCENTAJE DE PQRSF POR ENTIDAD



| SECRETARIA DE SALUD MIUNICIPAL | | | |
|---|-------------|---------------|-------|
| EJECUCION PRESUPUESTAL RECURSOS DE INVERSION SALUD PUBLICA AÑO 2017 | | | |
| Fuente | Destinación | % Destinación | Valor |



| | | | |
|--------------|-----------------------------------|-------------|----------------------|
| SGP | Vigilancia en Salud Publica | 28% | 327.356.740 |
| SGP | Plan de intervenciones Colectivas | 71% | 812.816.607 |
| ICLD | CPS | 1% | 11.637.116 |
| TOTAL | | 100% | 1.151.810.463 |





Oficina de Control Interno

Desde la creación de la Oficina de Control Interno se ha venido trabajando en la implementación del Modelo Estándar de Control Interno herramienta que proporciona la estructura básica para evaluar la estrategia, la gestión y los propios mecanismos de evaluación del proceso administrativo. los objetivos esenciales del control interno son proteger los recursos de la Administración, garantizar la eficacia, eficiencia y economía de las operaciones con la correcta ejecución de las funciones y actividades para el logro de la misión institucional, velar por que los recursos y actividades de la organización estén dirigidos al cumplimiento de los objetivos de la entidad, asegurar la oportunidad y confiabilidad de la información de sus registros; definir y aplicar medidas para prevenir los riesgos, detectar y corregir las desviaciones que se presenten en la organización, garantizar que el Sistema de Control Interno disponga de sus propios mecanismos de verificación y evaluación y velar porque la entidad disponga de procesos de planeación y mecanismos adecuados para el diseño y desarrollo organizacional.

La Alcaldía Municipal de Paz de Ariporo mediante el decreto No. 026 del 11 de Abril de 2007 adopta el Modelo Estándar de Control Interno MECI 1000:2005 y luego mediante convenio de cooperación No. 025 del 2 de Octubre de 2008 firmado con la Cámara de Comercio de Casanare establece la capacitación, desarrollo, asesoría e implementación de la restructuración de la administración y el Modelo Estándar de Control Interno Municipal es así que mediante el Decreto 107 del 21 de Octubre de 2009 se crea la oficina de Control Interno.

Es así como la entidad mediante la expedición del Decreto No. 300.21-068 del 29 de Julio de 2014 y el Decreto No. 300.21-069 del 29 de Julio de 2014, inicia el proceso de actualización del Modelo Estándar de Control Interno -MECI 2014- en la cual se cumplió únicamente con la fase de conocimiento y a la fecha la entidad no ha tenido avance al respecto de la actualización.

En el presente informe de gestión encontrara los avances progresivos que sea realizado en la implementación continua del Modelo Estándar de Control Interno adoptado por la Alcaldía de Paz de Ariporo y el desarrollo del Sistema de Control interno de la entidad.

AVANCE IMPLEMENTACIÓN MODELO ESTÁNDAR DE CONTROL INTERNO MODELO ESTANDAR DE CONTROL INTERNO _MECI_

El avance de la implementación del Modelo Estándar de Control Interno de la Alcaldía ha venido descendiendo debido a la falta de mecanismos y herramientas ajustadas al cambio administrativo que presenta la entidad, así como, a los adelantos significativos que el Gobierno Nacional ha realizado en temas de control interno; sin embargo la presente administración estableció en el Plan de Desarrollo en el sector de competencias como fortalecimiento Institucional elevar al setenta por ciento (70%) el nivel de implementación del MECI e implementar el Sistema de Gestión de Calidad bajo la norma NTCGP 1000:2009 y realizar la actualización del MECI.

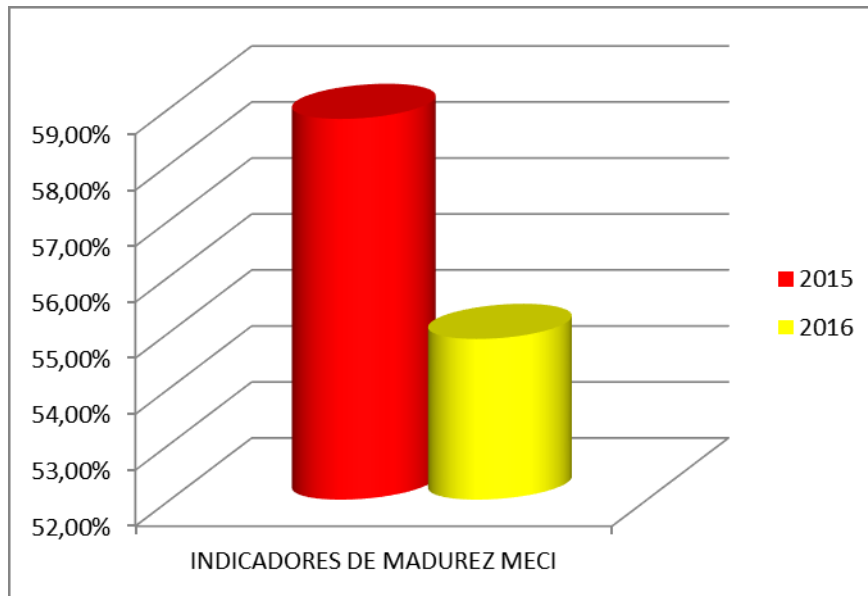
En cumplimiento a las metas programadas y partiendo de la línea base establecida al inicio de la administración se relaciona a continuación los resultados obtenidos en la implementación del MECI hasta la vigencia 2016 debido a que los resultados de la vigencia 2017 no se han consolidado aun por parte del Departamento Administrativo de la Función Pública DAFP.

TABLA 1. COMPARATIVO DE AVANCE DEL MODELO ESTÁNDAR DE CONTROL INTERNO POR COMPONENTES DEL MECI (2015 - 2016)

| FACTOR | NIVEL | 2015 | NIVEL | 2016 |
|------------------------------|---------------|---------|---------------|---------|
| | | PUNTAJE | | PUNTAJE |
| ENTORNO DE CONTROL | INTERMEDIO | 2,14 | BASICO | 2,68 |
| INFORMACIÓN Y COMUNICACIÓN | INTERMEDIO | 4,39 | SATISFACTORIO | 3,61 |
| DIRECCIONAMIENTO ESTRATÉGICO | INTERMEDIO | 2,89 | INTERMEDIO | 3,62 |
| ADMINISTRACIÓN DE RIESGOS | SATISFACTORIO | 3,77 | SATISFACTORIO | 2,46 |
| SEGUIMIENTO | INTERMEDIO | 3,57 | INTERMEDIO | 3,6 |
| INDICADORES DE MADUREZ MECI | INTERMEDIO | 58,80% | INTERMEDIO | 54,87% |

INTERMEDIO 35-65: La Entidad aplica el modelo de control interno de forma más estructurada. Cuenta con sistemas de información y canales de comunicación en operación, ajusta sus procesos con base en la información recolectada de forma interna. Posee una Política de Gestión de Riesgos más robusta. Ha iniciado con la implementación de la metodología para la identificación de los riesgos por procesos.

GRÁFICO 1. COMPARATIVO DE AVANCE DEL MODELO ESTÁNDAR DE CONTROL INTERNO POR COMPONENTES DEL MECI (2015 - 2016)



En cuanto a la implementación de Sistema de Gestión de Calidad bajo la norma NTCGP 1000:2009 y la actualización de MECI según Decreto 943 de 2014 la entidad no ha realizado ningún avance.

TABLA 2. AVANCE FORTALECIMIENTO INSTITUCIONAL

| METAS DE PRODUCTO | INDICADOR | LÍNEA BASE | PRODUCTO ESPERADO A 2019 | AVANCE A 31 DE DICIEMBRE DE 2016 | AVANCE A 31 DE DICIEMBRE DE 2017 |
|-------------------|-----------|------------|--------------------------|----------------------------------|----------------------------------|
| | | | | | |



| | | | | | |
|--|---|--------|-----|--------|----------------------|
| Implementar el Sistema Integrado de Gestión de Calidad bajo la norma NTCGP 1000:2009 y MECI 2014. | Sistema Integrado de Gestión de Calidad bajo la norma NTCGP 1000:2009 y MECI 2014 implementado. | 0 | 1 | 0 | 0 |
| Elevar a 70% el nivel de implementación de Control Interno en la administración municipal durante los cuatro años. | Porcentaje de nivel de implementación de Control Interno. | 58,80% | 70% | 54,87% | Sin resultados DAFP. |

CONTROL INTERNO CONTABLE

El informe de Control Interno Contable se basa principalmente en la verificación y evaluación a los procesos y procedimientos que deben ejecutar todos los responsables del área, especialmente los que tienen que ver con procedimientos tales como recaudo, pagos, presupuesto, contabilidad, tesorería y almacén. Con base en lo establecido y en el artículo 12 de la Ley 87 de 1993, que determina que las Oficinas de Control Interno o quien haga sus veces debe verificar que el Sistema de Control Interno este formalmente establecido, la oficina de Control Interno procedió a evaluar el Sistema de Control Interno Contable del Municipio obteniendo los siguientes puntajes en un rango de calificación de uno (1) a cinco (5).

A continuación, se muestra la calificación obtenida en el 2016 partiendo de la línea base del 2015, para la vigencia de 2017 no se tiene aún el resultado ya que el plazo de presentación del informe de control interno contable vence hasta el 28 de febrero del año en curso el cual debe presentarse a través del Consolidador de Hacienda e Información Financiera Publica CHIFP de la Contaduría General de la Nación.

TABLA 3. COMPARATIVO INFORME DE CONTROL INTERNO CONTABLE (2015-2016)

| ACTIVIDAD EVALUADA | PUNTAJE POR VIGENCIA | |
|--------------------------------|----------------------|-------------|
| | 2015 | 2016 |
| ETAPA DE RECONOCIMIENTO | 4,29 | 4,42 |
| IDENTIFICACIÓN | 4,00 | 4,43 |

| | | |
|---|-------------|-------------|
| CLASIFICACIÓN | 4,63 | 4,19 |
| REGISTROS Y AJUSTES | 4,25 | 4,75 |
| ETAPA DE REVELACIÓN | 4,69 | 4,33 |
| ELABORACIÓN DE ESTADOS FINANCIEROS | 4,71 | 4,69 |
| ANÁLISIS | 4,67 | 4,71 |
| OTROS ELEMENTOS DE CONTROL | 4,19 | 4,67 |
| ACCIONES IMPLEMENTADAS | 4,19 | 4,16 |
| TOTAL CONTROL INTERNO CONTABLE | 4,39 | 4,16 |

GRÁFICO 2. COMPARATIVO RESULTADOS EVALUACIÓN DE CONTROL INTERNO CONTABLE (2015 - 2016)

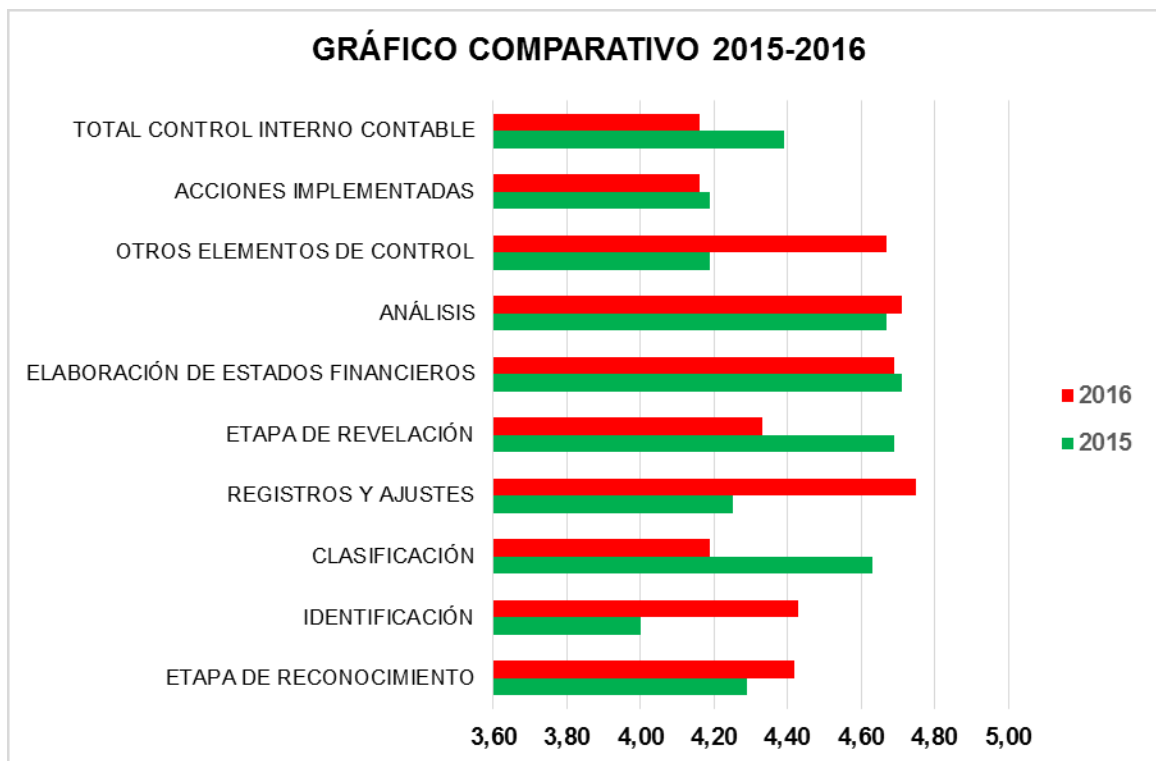




TABLA 4. RANGOS DE INTERPRETACIÓN DE LAS CALIFICACIONES O RESULTADOS OBTENIDOS

| RANGO | CRITERIO |
|----------------------------|---------------|
| 1.0 – 2.0 | INADECUADO |
| 2.0 – 3.0 (no incluye 2.0) | DEFICIENTE |
| 3.0 – 4.0 (no incluye 3.0) | SATISFACTORIO |
| 4.0 – 5.0 (no incluye 4.0) | ADECUADO |

PLANES DE MEJORAMIENTO ENTES DE CONTROL

La oficina de control interno realizó seguimiento al cumplimiento de las acciones previstas en los Planes de Mejoramiento suscritos con los diferentes entes de control a 31 de diciembre de 2017 los cuales fueron rendidos a través del Sistema de Rendición Electrónica de la Cuenta e Informes –SIRECI en la fechas estipuladas y bajos los parámetros establecidos por la norma, así como también fueron publicados en la página web del municipio.

Actualmente la entidad tiene suscritos y vigentes los siguientes Planes de mejoramiento:

- ✓ PM Auditoria Modalidad Regular vigencias 2012-2013 con la Contraloría Departamental de Casanare.
- ✓ PM Actuación Especial de Fiscalización Problemática Ambiental Presentada en el Municipio de Paz De Ariporo-Casanare 2014 con la Contraloría General de la Republica.
- ✓ PM Auditoría Estrategia Sistema General de Participaciones Unidad Territorial de Casanare vigencia 2014 con la Contraloría General de la Republica.
- ✓ PM Auditoria Modalidad Especial vigencia 2015-2016 con la Contraloría Departamental de Casanare.



TABLA 5. REPORTE AVANCE PLANES DE MEJORAMIENTO A 31 DE DICIEMBRE DE 2017 SIRECI

| SISTEMA GENERAL DE PARTICIPACIONES - SGP | | | | | | |
|---|-----------------|---|-------------------------------|------------------------------------|--------------------------------|--|
| MODALIDAD DE REGISTRO | CÓDIGO HALLAZGO | ACTIVIDADES / CANTIDADES UNIDAD DE MEDIDA | ACTIVIDADES / FECHA DE INICIO | ACTIVIDADES / FECHA DE TERMINACIÓN | ACTIVIDADES / PLAZO EN SEMANAS | ACTIVIDADES / AVANCE FÍSICO DE EJECUCIÓN |
| AVANCE ó SEGUIMIENTO DEL PLAN DE MEJORAMIENTO | 4 | 3 | 2016/01/25 | 2016/07/25 | 26 | 3 |
| AVANCE ó SEGUIMIENTO DEL PLAN DE MEJORAMIENTO | 4 | 3 | 2016/01/26 | 2016/07/26 | 26 | 3 |

TABLA 6. REPORTE AVANCE PLANES DE MEJORAMIENTO A 31 DE DICIEMBRE DE 2017 SIRECI

| OTROS CONCEPTOS RELACIONADOS | | | | | | |
|---|-----------------|---|-------------------------------|------------------------------------|--------------------------------|--|
| MODALIDAD DE REGISTRO | CÓDIGO HALLAZGO | ACTIVIDADES / CANTIDADES UNIDAD DE MEDIDA | ACTIVIDADES / FECHA DE INICIO | ACTIVIDADES / FECHA DE TERMINACIÓN | ACTIVIDADES / PLAZO EN SEMANAS | ACTIVIDADES / AVANCE FÍSICO DE EJECUCIÓN |
| AVANCE ó SEGUIMIENTO DEL PLAN DE MEJORAMIENTO | H1 D1 | 100% | 2014/09/03 | 2016/02/02 | 72 | 20% |
| AVANCE ó SEGUIMIENTO DEL PLAN DE MEJORAMIENTO | H1 D1 | 100% | 2014/09/03 | 2016/09/02 | 96 | 50% |
| AVANCE ó SEGUIMIENTO DEL PLAN DE MEJORAMIENTO | H1 D1 | 100% | 2014/09/03 | 2016/02/02 | 72 | 15% |
| AVANCE ó SEGUIMIENTO DEL PLAN DE MEJORAMIENTO | H1 D1 | 100% | 2014/09/03 | 2016/09/02 | 96 | 10% |
| AVANCE ó SEGUIMIENTO DEL PLAN DE MEJORAMIENTO | H1 D1 | 100% | 2014/09/03 | 2016/09/02 | 72 | 20% |
| AVANCE ó SEGUIMIENTO DEL PLAN DE MEJORAMIENTO | H6 | 100% | 2015/01/15 | 2017/01/14 | 96 | 50% |



| | | | | | | |
|--|----|------|------------|------------|----|-----|
| AVANCE ó SEGUIMIENTO DEL PLAN DE MEJORAMIENTO | H6 | 100% | 2015/01/15 | 2017/01/14 | 96 | 50% |
|--|----|------|------------|------------|----|-----|

El cumplimiento del hallazgo H1 D1 esta sujeto a la aprobacion del Plan de Ordenamiento Territorial PBOT el cual esta formulado bajo el Contrato de Consultoria No. 301,17-4-013 y se encuentra radicado en CORPORINOQUIA en espera de las observaciones y recomendaciones de esta corporacion con el radicado No. 201708631.

En cuanto el hallazgo H6 se refiere a que la entidad no ha realizado avalúo técnico de los inmuebles del municipio sin embargo estos bienes ya fueron identificados cumpliendo en un cincuenta porciento la accion de mejora.

MODELO INTEGRADO DE PLANEACIÓN Y GESTIÓN MIPG

La oficina de control interno participó en el Taller de Fortalecimiento de Capacidades Institucionales en temas de Buen Gobierno dictada por la Función Pública en la ciudad de Yopal, los temas tratados en la capacitación Gestión del Talento Humano donde se profundizo el Plan Institucional de Capacitaciones PIC, Sistema de Estímulos, Manual de Funciones y SIGEP; Mapa de Riesgos, MECI y Caracterización de Procesos y Modelo Integrado de Planeación y Gestión MIPG.

Como resultado de dicho taller la entidad suscribió un Planes de Trabajo con el Sistema de Información y Gestión del Empleo Público SIGEP, mapa de riesgos de la entidad y Modelo Integrado de Planeación y Gestión MIPG.

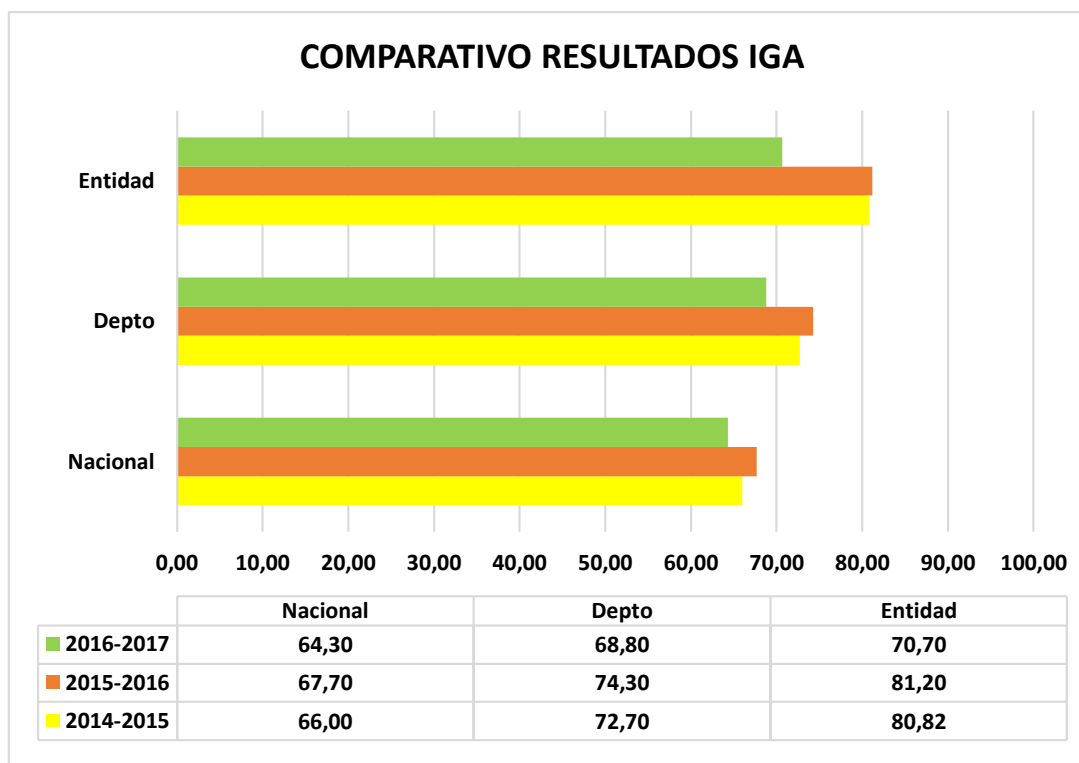
Para el cumplimiento de estos planes la oficina de control interno lideró un Taller sobre SIGEP el cual fue dictado por un funcionario del Departamento Administrativo de la Función Pública DAFP contando con la participación de funcionarios de los municipios de San Luis de Palenque, Sácamá, Hato Corozal, funcionarios de la Empresa de Servicio Publico PZA SA ESP del municipio de Paz de Ariporo y Hato Corozal, Gas SA ESP, Personería Municipal de Paz de Ariporo y funcionarios de la Alcaldía Municipal de Paz de Ariporo.



RESULTADOS DEL ÍNDICE DE GOBIERNO ABIERTO IGA

El IGA es un indicador compuesto que determina el nivel de reporte de información y el estado de avance en la implementación de algunas normas que buscan promover el fortalecimiento de la gestión pública territorial. Los resultados resumidos en el IGA se expresan con números entre 0 a 100, donde 100 es el puntaje máximo satisfactorio de reporte y cumplimiento en la gestión pública local.

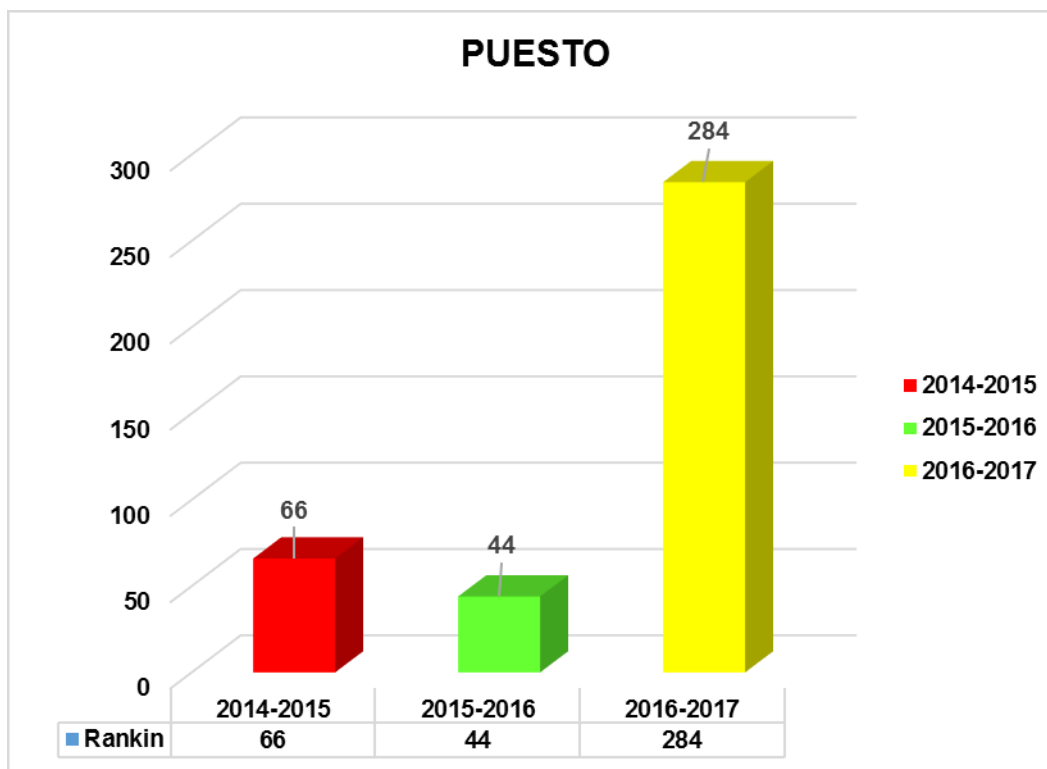
GRÁFICO 3. COMPARATIVO RESULTADOS INDICE DE GOBIERNO ABIERTO (2015 – 2016 - 2017)



Como se puede observar en la gráfica el municipio ha permanecido en el **Rango Alto** teniendo en cuenta la interpretación de la calificación por parte de la Procuraduría General de la Nación de la siguiente manera:

- ✓ Rango Alto: Mayor a 70
- ✓ Rango Medio: Entre 50 y 70
- ✓ Rango Bajo: Menor a 50

GRÁFICO 4. COMPARATIVO DEL RANKIN IGA (2015 – 2016 - 2017)



En la vigencia 2016-2017 el municipio ocupó el puesto 284 entre 1101 municipios, bajando el Rankin obtenidos en las anteriores vigencias.

Para mejorar la posición actual del IGA la entidad deberá fortalecer temas tales como:

1. Control Interno: actualización del Modelo Estándar de Control Interno MECI.
2. Gestión Documental: Ley de Archivos.
3. Sistemas de gestión Administrativa y Financiera: Empleo Público SIGEP y gestión de activos SIGA.
4. Gobierno Electrónico: SICEP datos abiertos e información de trámites SUIE.
5. Transparencia y Rendición de Cuentas: control y seguimiento –Riesgos.

RECOMENDACIONES

- ✓ Actualizar el Modelo Estándar de Control interno MECI según Decreto 943 de 2014.
- ✓ Implementar el Sistema Integrado de Gestión de Calidad bajo la norma NTCGP 1000:2009.
- ✓ Fortalecer la gestión documental del municipio.
- ✓ Aplicación Ley 1712 de 2014 de Transparencia y del Derecho de Acceso a la Información Pública.
- ✓ Actualizar el Manual de Funciones y Competencias Laborales.
- ✓ Desde la Alta Gerencia gestionar las acciones necesarias para dar cumplimiento a los Planes de Mejoramiento suscritos con los entes de control.
- ✓ Dinamizar y proveer de sistemas de cómputo e impresoras que apoyen la gestión administrativa.
- ✓ Implementar el sistema de servicio al ciudadano de manera centralizada para la recepción de la documentación de la entidad, con el fin de llevar un mejor control de respuesta y satisfacción del cliente (implementación de la ventanilla única).
- ✓ El fortalecimiento del talento humano en desarrollo de los planes de capacitación, bienestar social, programa de inducción y re inducción.

Sin otro particular,

GINNA MILENA OTÁLORA ARANGUREN
Jefe de Control Interno

OFICINA DE QUEJAS Y RECLAMOS

PROCESO: ATENCIÓN A QUEJAS Y RECLAMOS

Objetivo: Establecer los pasos a seguir respecto a la recepción, trámite, resolución y respuesta en el manejo de quejas, reclamos y sugerencias de carácter administrativo que los usuarios formulen y que se relacionan con el cumplimiento de la Misión de la Entidad.

Para dar cumplimiento a lo establecido a la ley 1474 de 2011, que a la letra indica: *“ARTÍCULO 76. OFICINA DE QUEJAS, SUGERENCIAS Y RECLAMOS. En toda entidad pública, deberá existir por lo menos una dependencia encargada de recibir, tramitar y resolver las quejas, sugerencias y reclamos que los ciudadanos formulen, y que se relacionen con el cumplimiento de la misión de la entidad”*, la Administración Municipal de Paz de Ariporo Casanare “Por el Camino Correcto” con el fin de promover y generar nuevos espacios para el ejercicio de la participación social, tanto de servidores como de clientes externos fortalece la Oficina de Atención al Ciudadano, la cual cuenta con un funcionario encargado de llevar a cabo el procedimiento de PQRD.

ACCIONES IMPLEMENTADAS

- ❖ En la página web institucional www.pazdeariporo-casanare.gov.co se mantiene información actualizada respecto de los acontecimientos, eventos e información general de la entidad.
- ❖ La entidad dispone de los medios necesarios para brindar una atención adecuada, dentro de los cuales están incluidos canales de atención como: correo físico y electrónico, página web institucional, oficina de atención presencial, brindando especial atención y prioridad a la población en condiciones de discapacidad.
- ❖ La oficina de atención presencial se encuentra ubicada en la carrera 6 No. 9 - 35 con horario de atención al público de 8:00 AM – 12:00 M y de 2:00 PM – 6:00 PM. Aquí se reciben y se radican consecutivamente las diferentes PQR'S que se presenten, para darles el trámite respectivo.
- ❖ Al interior de la nueva sede se ubicaron rampas de fácil acceso para la población discapacitada que necesitan llegar al segundo y tercer piso.



- ❖ De igual forma cuenta con una herramienta diseñada para recibir, tramitar y resolver PQR's a través de la página web, y de igual forma se hace a través del correo electrónico: contactenos@pazdeariporo-casanare.gov.co
- ❖ Atención virtual a través de nuestro chat institucional: www.pazdeariporo-casanare.gov.co Horario: martes y jueves de 11:00 AM a 12:00 M.
- ❖ También estarán habilitadas las redes sociales en: facebook.com/alcaldiapza y en twitter@AlcaldiaPZA.
- ❖ Se habilitó la línea telefónica 098 6373013 extensión 115 para la atención telefónica de PQRSD

LINK DE PETICIONES , QUEJAS, RECLAMOS Y DENUNCIAS

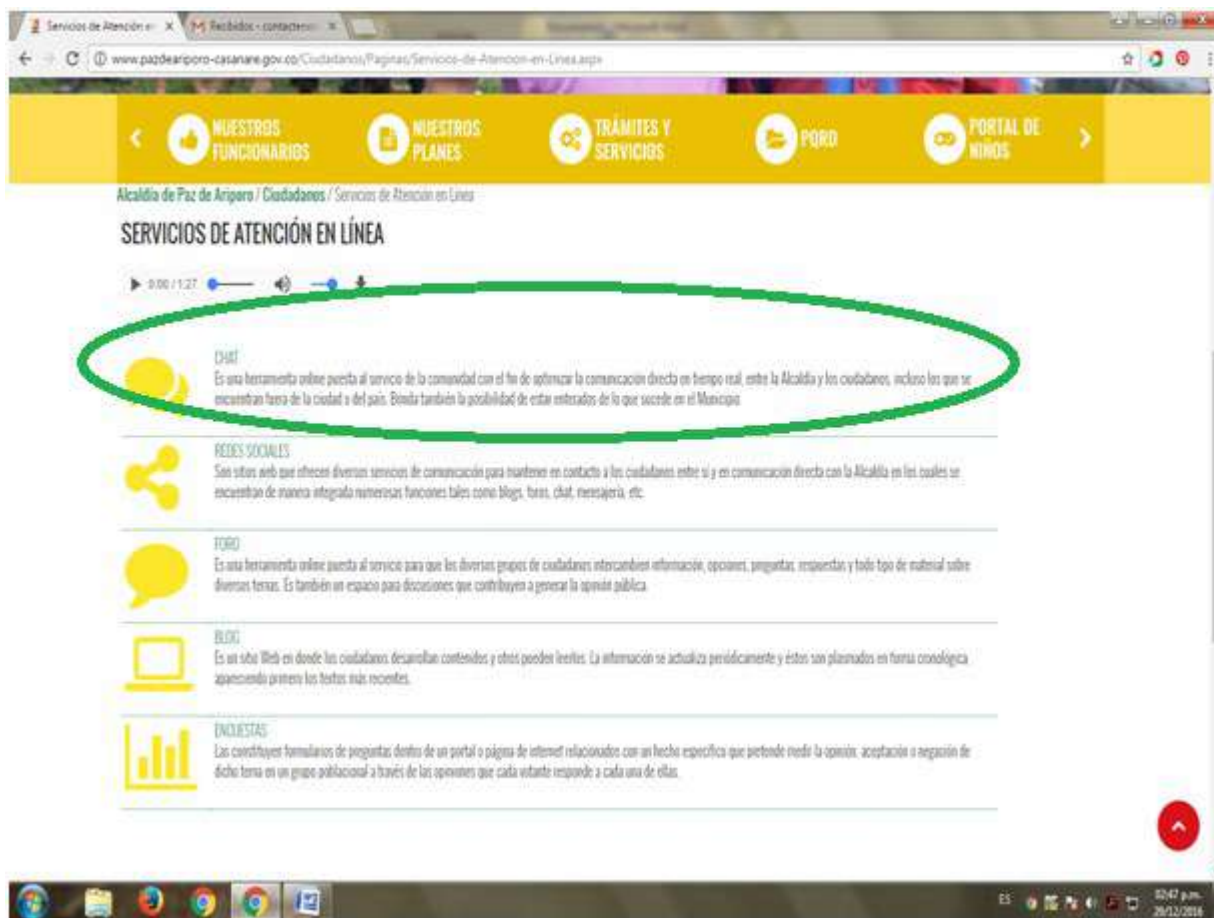
Al abrir la página web www.pazdeariporo-casanare.gov.co se abre la opción **Ciudadanos** y luego el link **Peticiones, Quejas, Reclamos y Denuncias** continuando con los pasos solicitados para llenar el respectivo formulario.



SERVICIOS DE ATENCIÓN EN LÍNEA

El servicio de chat se encuentra activo todos los martes y jueves en horario de 11:00 AM a 12:00 M.

Se tiene acceso al chat a través de la página web www.pazderiporo-casanare.gov.co, en la cinta de color rojo se activa la opción **CONECTIVIDAD** y luego el link **Chat** ; para entrar a conectarse directamente con la oficina de PQR'S donde el usuario puede manifestar sus inquietudes las cuales son resueltas de manera oportuna.





SEGUIMIENTO A PETICIONES, QUEJAS, RECLAMOS Y DENUNCIAS

Durante el año 2017, a través de la oficina de Quejas y Reclamos se procesaron los siguientes requerimientos:

| Tabla 1. CONSOLIDADO POR TIPO DE REQUERIMIENTO | | | | |
|--|------------|------------|------------|------------|
| FECHA DE CORTE DEL INFORME: 30 DE DICIEMBRE DE 2017 | | | | |
| A. DATOS ESTADÍSTICOS DEL MES | | | | |
| CLASE DE SOLICITUD | | | | |
| | RECIBIDOS | | RESUELTOS | |
| DESCRIPCIÓN | CANTIDAD | PORCENTAJE | CANTIDAD | PORCENTAJE |
| AGRADECIMIENTOS | 0 | 0 | 0 | 0 |
| COMENTARIOS | 66 | 18 | 66 | 18 |
| CONSULTAS | 34 | 9 | 34 | 9 |
| DENUNCIAS | 4 | 1 | 2 | 1 |
| DERECHOS DE PETICIÓN EN INTERÉS PARTICULAR | 15 | 4 | 8 | 2 |
| PETICIONES | 47 | 13 | 43 | 11 |
| QUEJAS | 49 | 13 | 44 | 12 |
| SOLICITUDES DE INFORMACIÓN | 159 | 43 | 149 | 40 |
| SUGERENCIAS | 0 | 0 | 0 | 0 |
| T O T A L E S | 374 | 100 | 346 | 93 |

Del total recibido se dio respuesta oportuna al 93%, teniendo mayor atención en cuanto a solicitudes de información.



GRAFICO 1. CONSOLIDADO POR TIPO DE REQUERIMIENTO

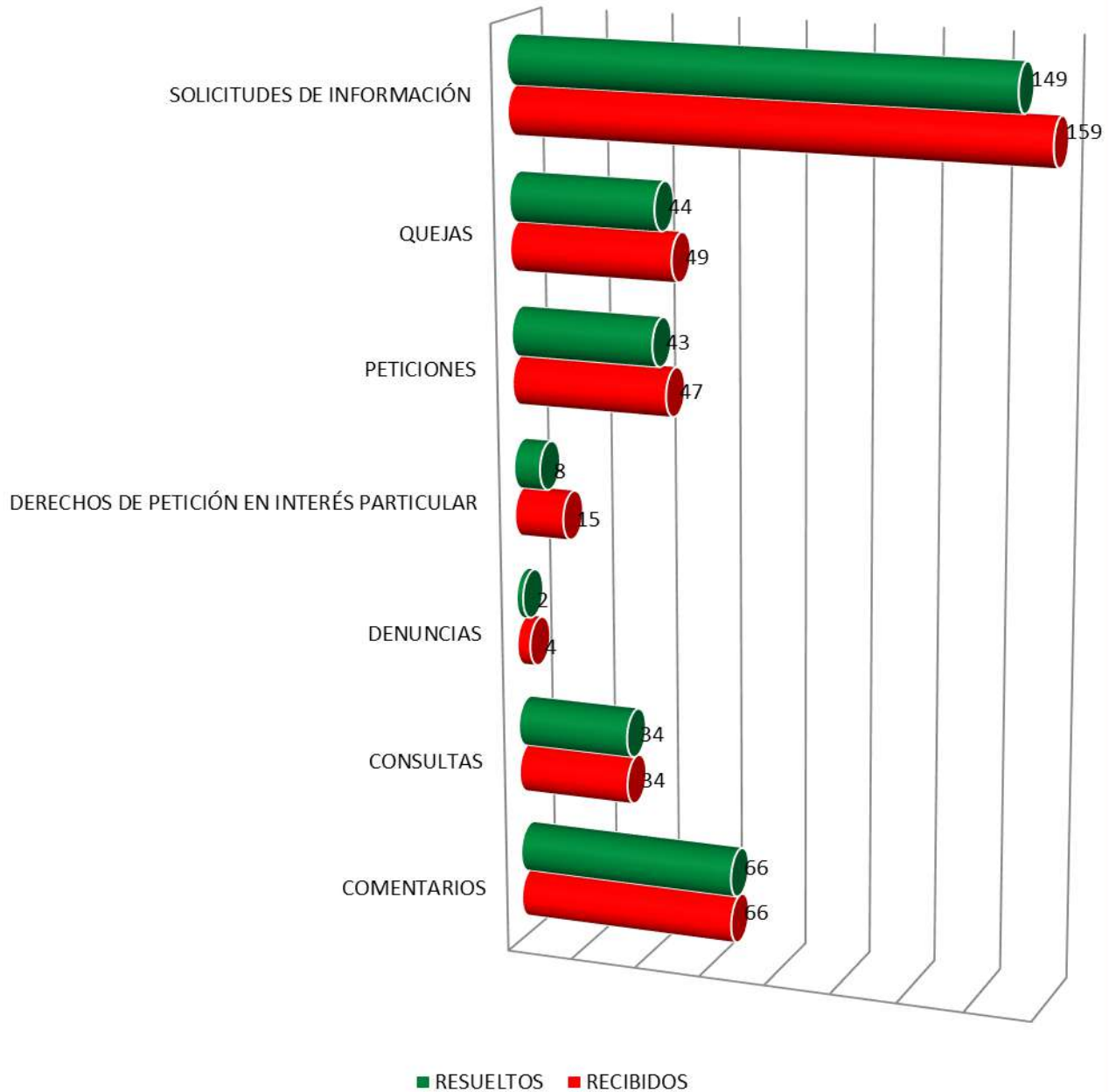
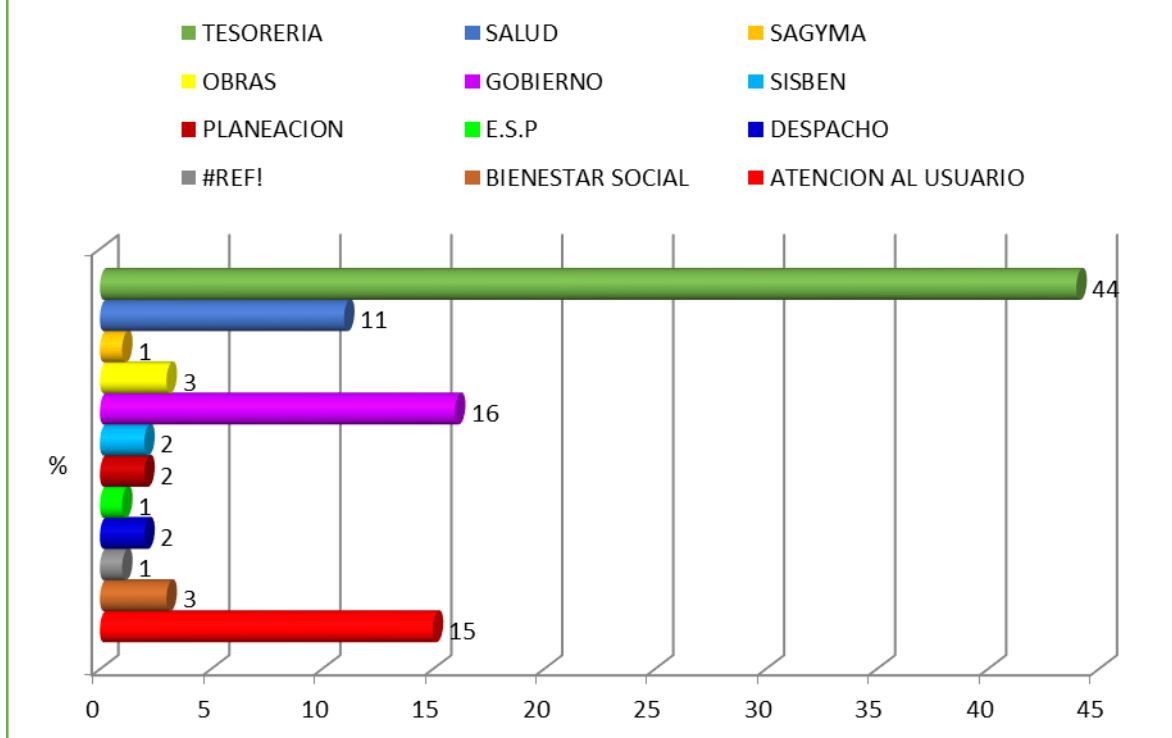
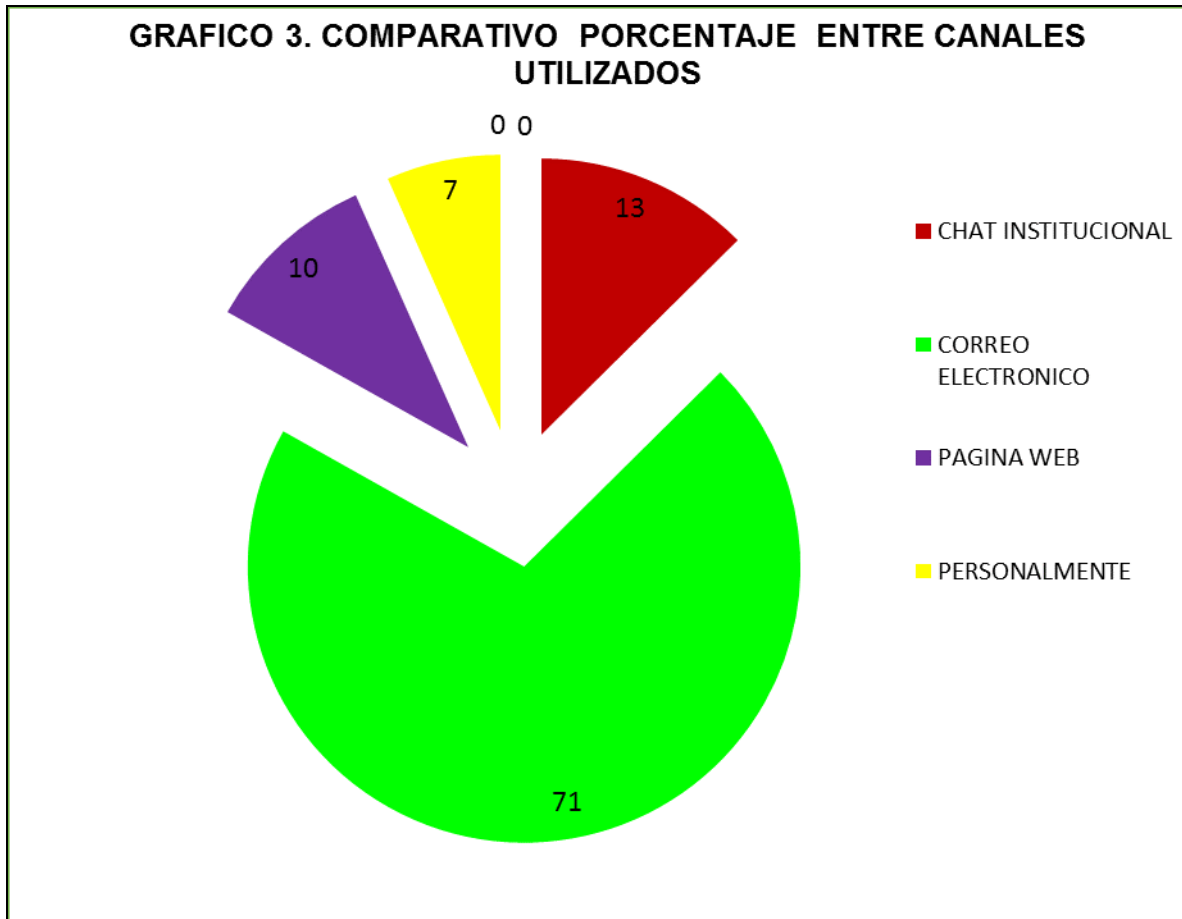


Tabla 2. PORCENTAJE DE ATENCION A PQRS POR DEPENDENCIAS

| DEPENDENCIA | % |
|----------------------|------------|
| ATENCION AL USUARIO | 15 |
| BIENESTAR SOCIAL | 3 |
| DESPACHO | 2 |
| E.S.P | 1 |
| PLANEACION | 2 |
| SISBEN | 2 |
| GOBIERNO | 16 |
| OBRAS | 3 |
| SAGYMA | 1 |
| SALUD | 11 |
| TESORERIA | 44 |
| T O T A L E S | 100 |

GRÁFICO 2. PORCENTAJE DE PQR'S POR DEPENDENCIA





La atención a PQR'S se ve reflejada en un mayor porcentaje a través de los medios virtuales, lo que significa que se racionalizan los trámites haciendo más eficiente la relación entre la comunidad y la administración, toda vez que los canales virtuales implican agilidad en el servicio y evitan las filas innecesarias para la ciudadanía.

MARIA TERESA RINCÓN VERGARA

Técnico Administrativo
Oficina de Atención al Ciudadano
Peticiónes, Quejas, Reclamos y Denuncias